



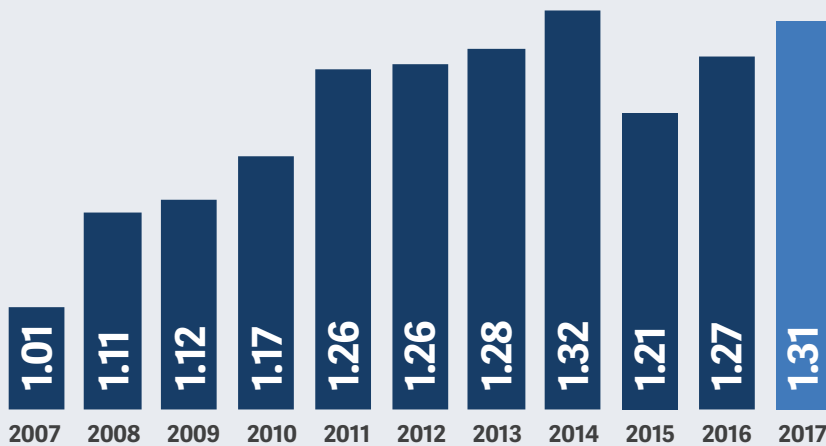
Las **500** Globales **2019**

LAS 500 MUTUALES Y COOPERATIVAS DE SEGUROS MAYORES DEL MUNDO

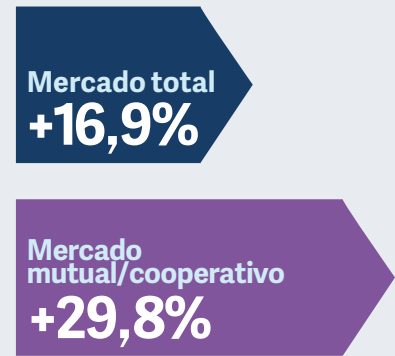
Las 500 globales

EL SECTOR DE ASEGURADORAS MUTUALES Y COOPERATIVAS A NIVEL MUNDIAL EN 2017

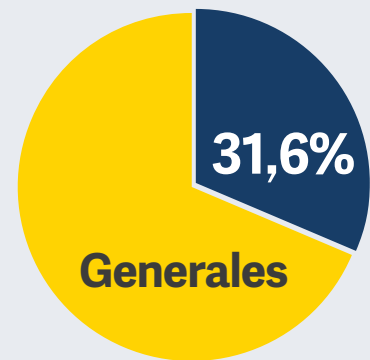
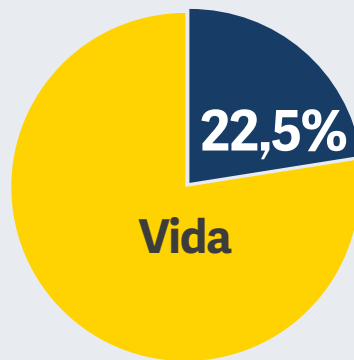
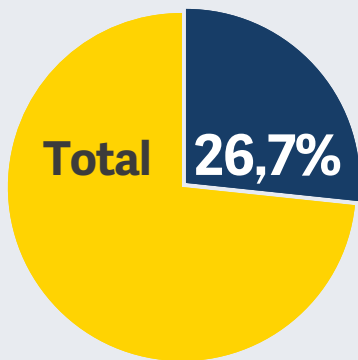
Ingresos por primas mutuales y cooperativas (trillones de dólares)



Crecimiento de las primas (2007-2017)



Participación en el mercado mutual/cooperativo global



Las aseguradoras mutuales y cooperativas en 2017 representaron colectivamente:

8,9
trillones
de dólares de
activos totales

1,16
millones
de empleados

922
millones
de miembros/
asegurados

Introducción

Esta edición del informe *Las 500 Globales* de la Federación Internacional de Cooperativas y Mutuales de Seguros (ICMIF) presenta un análisis definitivo de las 500 aseguradoras mutuales y cooperativas más grandes del mundo con base en el ingreso por primas utilizando datos al cierre de año 2017. Esta es la décima edición del informe, el cual se publica anualmente junto con el informe de inteligencia de mercado de la ICMIF, *Participación Global en el Mercado de las Mutuales*, sobre el tamaño y desempeño financiero de la industria de seguros mutual y cooperativa global¹ (en lo sucesivo denominada "mutual").

Las 500 compañías aseguradoras mutuales más grandes del mundo en cuanto a ingresos por primas (denominadas las 500 Globales en el informe), suscribieron colectivamente 1.173 billones de dólares en primas de seguros en 2017. Las primas acumuladas de las 500 compañías globales crecieron 1,1% en 2017 con respecto al año anterior² (2016: 1.160 billones de dólares). En términos de las líneas de negocio, hubo un mayor crecimiento en las primas generales, que incrementaron en 4,5% a 569 billones de dólares en 2017 (de 545 billones de dólares en 2016). El negocio de vida de las 500 Globales disminuyó en 2017 (-1,9%), cayendo a 603 billones de dólares de 615 billones de dólares en 2016.

Poco menos del 84% de las 500 aseguradoras mutuales más grandes del mundo en 2017 estuvieron ubicadas en América del Norte (214 mutuales) y Europa (204); 65 compañías se localizaron en Asia y Oceanía; y una cifra récord para el informe de este año (17) provino de los mercados emergentes de América Latina y África. En total, aparecen 43 países diferentes en la lista de las 500 Globales para 2017. Estados Unidos fue, por mucho margen, el país mencionado con mayor frecuencia, con un poco menos de 40% (196) de las aseguradoras de las 500 Globales ubicadas en dicho país (incluidas nueve de las 20 aseguradoras mutuales más grandes); seguido por Francia (46), Alemania (36), Japón (26), Australia (22) y Reino Unido (21).

Más de la mitad (53%) de las aseguradoras de las 500 Globales en 2017 eran aseguradoras de seguros generales: 219 (o 44%) estuvieron clasificadas como compañías de seguros generales y 46 más (9.2%) fueron clasificadas separadamente como aseguradoras de salud³. Poco menos de un quinto (92) de las 500 Globales fueron aseguradoras de vida y el restante 29% (143) fueron aseguradoras multirramo.

Los datos de las 500 Globales incluyen más de quince formas diferentes de estructuras organizacionales clasificadas como "mutuales". La estructura legal de las compañías aseguradoras varía de un mercado a otro y, por lo tanto, en este informe cada compañía se ha clasificado bajo la forma legal de su dueño final u organización matriz⁴ (suponiendo una participación accionaria de 50% o más), con la finalidad de permitir la clasificación congruente de las empresas. En total, 407 aseguradoras (u 81%) de la lista de las 500 Globales se clasificaron como aseguradoras "mutuales" o bien como "cooperativas". La mayoría de las compañías (341, o 68%) de las 500 Globales fueron aseguradoras mutuales, y 66 más (13%) fueron aseguradoras cooperativas.

La longevidad promedio⁵ (es decir, la edad o número de años en el negocio) de las 500 compañías aseguradoras mutuales más grandes del mundo es 97 años, lo que apoya la teoría de que las aseguradoras mutuales y cooperativas están estrechamente relacionadas con la sostenibilidad, la estabilidad y la permanencia a largo plazo. En particular, 235 (el equivalente a 48%) de las 500 Globales⁶ han estado en operación por 100 años o más; 71 (o 14%) han estado en el negocio por 150 años o más; y 16 compañías (3.3%) tienen más de 200 años.

En total, 66 miembros de la ICMIF aparecieron entre las filas de las 500 Globales en 2017, incluidas 10 de las 30 mutuales con más rápido crecimiento en 2015 (véase página 11).

¹ Véase Metodología y datos (página 13) para la definición de aseguradora "mutual" y "cooperativa".

² Las cifras de crecimiento del informe *Las 500 Globales* se basan en una tasa de cambio constante (del 31 diciembre de 2017) utilizado para 2017 y 2016. Véase Metodología y datos (página 12).

³ El seguro de gastos médicos habitualmente se clasifica como un producto de seguros generales en la mayoría de los mercados. La mayor excepción a esto es Alemania, en donde se clasifica como un producto de seguros de vida. Véase Metodología y datos (página 12).

⁴ Por ejemplo, las aseguradoras con acciones registradas que son propiedad de compañías tenedoras mutuales u organizaciones cooperativas (tales como los bancos), se clasifican en estos casos como "mutuales" y "cooperativas" respectivamente.

⁵ Tome en cuenta que el término "longevidad" en este informe se refiere al periodo (número de años) durante el cual las mutuales han hecho negocios con pólizas de seguros (al momento de la publicación, junio de 2019), en lugar de referirse a un riesgo potencial asociado con los contratos de anualidades o seguros de vida.

⁶ No hubo información disponible para la fecha de fundación de 10 de las 500 Globales. Véase Metodología y datos (página 12).

Las 500 globales

Clasificación en 2017	Clasificación en 2016	Compañía	País	Estructura	Tipo	Año de fundación	Primas 2017 (USD '000)			% de crecimiento 2016-2017
							Total	Seguros de vida	Seguros generales	
1	1	State Farm	EE.UU.	Mutual	Seguros multirramo	1922	70.157.853	5.260.722	64.897.130	+3,4%
2	2	Zenkyoren	Japón	Cooperativa	Seguros multirramo	1951	57.460.106	28.087.286	29.372.820	+0,0%
3	3	Nippon Life	Japón	Mutual	Seguros de vida	1889	47.053.942	47.053.942		-13,9%
4	4	Nationwide	EE.UU.	Mutual	Seguros multirramo	1926	37.464.006	18.245.099	19.218.907	+6,9%
5	5	Liberty Mutual	EE.UU.	Mutual	Seguros multirramo	1912	36.884.611	3.052.885	33.831.726	+5,3%
6	6	Crédit Agricole Assurances	Francia	Cooperativa	Seguros multirramo	1986	34.370.336	30.008.808	4.361.529	-1,1%
7	9	Sumitomo Life	Japón	Mutual	Seguros de vida	1907	29.767.383	29.767.383		+9,7%
8	8	New York Life	EE.UU.	Mutual	Seguros de vida	1845	28.595.954	28.595.954		+0,8%
9	7	Meiji Yasuda Life	Japón	Mutual	Seguros de vida	1881	23.497.724	23.497.724		-22,1%
10	12	MAPFRE	España	Sin fines de lucro	Seguros multirramo	1933	22.572.791	5.260.087	17.312.704	+3,5%
11	15	EE.UU.A Group	EE.UU.	Recíproca	Seguros multirramo	1922	22.347.630	2.196.262	20.151.368	+8,2%
12	11	Achmea	Países Bajos	Cooperativa	Seguros multirramo	1811	21.858.477	4.369.436	17.489.041	-0,8%
13	13	MassMutual Financial	EE.UU.	Mutual	Seguros de vida	1851	21.823.862	21.823.862		+0,2%
14	14	Farmers Insurance Group	EE.UU.	Recíproca	Seguros multirramo	1928	20.880.822	1.025.304	19.855.517	+0,9%
15	16	COVEA	Francia	Mutual	Seguros multirramo	1828	18.674.752	5.170.361	13.504.391	+0,2%
16	17	Northwestern Mutual	EE.UU.	Mutual	Seguros de vida	1857	18.438.451	18.438.451		-0,8%
17	18	Talanx Group	Alemania	Mutual ⁽¹⁾	Seguros multirramo	1903	17.961.229	7.088.472	10.872.756	+3,4%
18	19	R+V Versicherung	Alemania	Cooperativa	Seguros multirramo	1922	17.637.363	8.881.844	8.755.520	+3,5%
19	20	TIAA Group	EE.UU.	Sin fines de lucro	Seguros de vida	1918	16.255.121	16.255.121		+1,5%
20	10	Natixis Assurances	Francia	Cooperativa	Seguros multirramo	1989	13.426.249	12.304.649	1.121.600	-41,2%
21	21	Unipol	Italia	Cooperativa	Seguros multirramo	1963	13.310.174	4.313.745	8.996.429	-16,8%
22	27	Royal London	Reino Unido	Mutual	Seguros de vida	1861	12.764.801	12.764.801		+45,3%
23	24	Debeke Versichern	Alemania	Mutual	Seguros multirramo	1905	11.795.482	10.778.586	1.016.896	+6,4%
24	22	Groupama	Francia	Mutual	Seguros multirramo	1900	11.470.334	5.693.371	5.776.964	+1,5%
25	23	AG2R La Mondiale	Francia	Mutual	Seguros multirramo	1905	10.934.103	7.420.826	3.513.276	-3,0%
26	25	Vienna Insurance Group	Austria	Mutual	Seguros multirramo	1824	10.602.818	4.129.117	6.473.701	+3,7%
27	28	Pacific Life	EE.UU.	Mutual	Seguros de vida	1868	10.064.416	10.064.416		+12,6%
28	26	Guardian Life	EE.UU.	Mutual	Seguros de vida	1860	9.394.064	9.394.064		-2,4%
29	33	Securian Financial	EE.UU.	Mutual	Seguros multirramo	1880	9.060.420	8.761.702	298.718	+21,1%
30	30	American Family	EE.UU.	Mutual	Seguros multirramo	1927	8.805.814	441.884	8.363.930	+6,9%
31	31	HReino Unido-Coburg	Alemania	Mutual	Seguros multirramo	1933	8.312.915	2.592.686	5.720.228	+6,2%
32	32	CZ Groep	Países Bajos	Mutual	Seguros de salud	1930	8.118.094		8.118.094	+6,9%
33	39	Groupe VYV	Francia	Mutual	Seguros de salud ⁽³⁾	1947	7.596.917	829.361	6.767.556	+21,4%
34	36	Auto-Owners Insurance	EE.UU.	Mutual	Seguros multirramo	1916	7.587.699	435.497	7.152.202	+12,3%
35	29	NongHyup Life	República de Corea	Cooperativa	Seguros de vida	1961	7.343.018	7.343.018		-14,2%
36	37	Mutual of Omaha	EE.UU.	Mutual	Seguros de vida	1909	7.307.782	7.307.782		+9,5%
37	35	Desjardins Group	Canadá	Cooperativa	Seguros multirramo	1944	6.966.259	3.541.607	3.424.652	+2,1%
38	34	MACIF	Francia	Mutual	Seguros multirramo	1960	6.964.158	3.363.107	3.601.051	-2,0%
39	38	Erie Insurance	EE.UU.	Recíproca	Seguros multirramo	1925	6.863.727	207.225	6.656.501	+5,9%
40	40	SIGNAL IDUNA	Alemania	Mutual	Seguros multirramo	1906	6.405.754	4.767.029	1.638.725	+3,7%
41	44	Menzis	Países Bajos	Cooperativa	Seguros de salud	2006	6.189.058		6.189.058	+7,0%
42	43	UNIQA	Austria	Cooperativa	Seguros multirramo	1811	5.979.513	1.820.570	4.158.943	+4,9%
43	46	Ilmarinen Mutual Pension	Finlandia	Mutual	Seguros de vida	1961	5.767.444	5.767.444		+1,8%
44	45	FJCC	Japón	Cooperativa	Seguros multirramo	1982	5.509.506	4.712.902	796.603	+1,6%
45	48	Varma Mutual Pension	Finlandia	Mutual	Seguros de vida	1962	5.498.395	5.498.395		+4,1%
46	49	Mutua Madrileña	España	Mutual	Seguros multirramo	1930	5.472.167	212.433	5.259.735	+5,2%
47	50	Cattolica Assicurazioni	Italia	Cooperativa	Seguros multirramo	1896	5.436.844	3.110.513	2.326.330	+5,4%
48	41	Thrivent Financial	EE.UU.	Fraternal	Seguros de vida	1902	5.276.758	5.276.758		-7,8%
49	47	Zenrosai	Japón	Cooperativa	Seguros multirramo	1954	5.233.522	3.398.811	1.834.711	-0,8%
50	42	FReino Unidooku Life	Japón	Mutual	Seguros de vida	1923	5.162.113	5.162.113		-7,1%
51	52	OneAmerica	EE.UU.	Mutual	Seguros de vida	1877	5.153.948	5.153.948		+16,1%
52	57	Reale Mutua	Italia	Mutual	Seguros multirramo	1828	5.130.709	1.734.359	3.396.350	+18,0%
53	53	PFA Pension	Dinamarca	Mutual	Seguros de vida	1917	4.840.958	4.840.958		+7,5%
54	54	Alte Leipziger	Alemania	Mutual	Seguros multirramo	1819	4.614.252	4.115.771	498.482	+3,0%
55	61	Alecta	Suecia	Mutual	Seguros de vida	1917	4.508.165	4.508.165		+14,8%
56	56	Gothaer Versicherungen	Alemania	Mutual	Seguros multirramo	1820	4.456.999	2.386.236	2.070.762	+0,4%
57	59	Die Continentale	Alemania	Mutual	Seguros multirramo	1892	4.319.053	3.142.048	1.177.005	+3,9%
58	58	Folksam	Suecia	Mutual	Seguros multirramo	1908	4.319.008	2.779.649	1.539.359	+4,3%
59	60	Länsförsäkringar	Suecia	Mutual	Seguros multirramo	1801	4.233.793	1.248.483	2.985.310	+5,1%
60	51	KLP	Noruega	Mutual	Seguros multirramo	1949	4.183.217	4.030.115	153.102	-10,1%
61	55	LV=	Reino Unido	Friendly Society	Seguros multirramo	1843	3.979.091	1.921.874	2.057.217	-4,5%
62	62	MAIF	Francia	Mutual	Seguros multirramo	1934	3.975.311	845.258	3.130.054	+2,1%
63	66	Elo	Finlandia	Mutual	Seguros de vida	1947	3.965.930	3.965.930		+5,7%
64	63	LVM Versicherung	Alemania	Mutual	Seguros multirramo	1896	3.950.556	1.328.553	2.622.004	+3,1%
65	68	CSAA Insurance Group	EE.UU.	Recíproca	Seguros generales	1914	3.858.085		3.858.085	+8,7%
66	65	La Mobilière	Suiza	Cooperativa	Seguros multirramo	1826	3.833.377	825.938	3.007.439	+4,0%
67	71	Auto Club Enterprises Insurance	EE.UU.	Recíproca	Seguros generales	1922	3.827.340		3.827.340	+11,1%

Clasificación en 2017	Clasificación en 2016	Compañía	País	Estructura	Tipo	Año de fundación	Primas 2017 (USD '000)			% de crecimiento 2016-2017
							Total	Seguros de vida	Seguros generales	
68	67	DEVK Versicherungen	Alemania	Mutual	Seguros multirramo	1886	3.770.172	1.176.302	2.593.870	+3,7%
69	70	Malakoff Médéric Humanis ⁽²⁾	Francia	Mutual	Seguros de salud ⁽³⁾	1989	3.621.729		3.621.729	+3,4%
70	69	FM Global	EE.UU.	Mutual	Seguros generales	1835	3.550.622		3.550.622	+1,2%
71	64	Asahi Life	Japón	Mutual	Seguros de vida	1888	3.448.819	3.448.819		-4,4%
72	73	VHV Versicherungen	Alemania	Mutual	Seguros multirramo	1919	3.437.942	1.100.589	2.337.353	+6,0%
73	72	Western & Southern Financial	EE.UU.	Mutual	Seguros de vida	1888	3.360.468	3.360.468		+5,6%
74	74	Cuna Mutual	EE.UU.	Mutual	Seguros de vida	1935	3.138.940	3.138.940		-0,3%
75	75	COUNTRY Financial	EE.UU.	Mutual	Seguros multirramo	1925	3.061.358	648.492	2.412.866	+1,2%
76	85	Skandia Mutual	Suecia	Mutual	Seguros multirramo	1855	3.037.984	2.903.139	134.845	+22,7%
77	78	Sentry Insurance	EE.UU.	Mutual	Seguros multirramo	1904	3.037.140	802.375	2.234.765	+6,4%
78	80	The Co-operators	Canadá	Cooperativa	Seguros multirramo	1945	3.032.363	915.288	2.117.075	+5,9%
79	79	Gjensidige Forsikring	Noruega	Other ⁽⁴⁾	Seguros multirramo	1689	2.960.795	221.635	2.739.160	+3,8%
80	82	NongHyup Property & Casualty	República de Corea	Cooperativa	Seguros generales	2012	2.835.888		2.835.888	+5,8%
81	83	Ameritas Life	EE.UU.	Mutual	Seguros de vida	1887	2.807.937	2.807.937		+9,9%
82	77	Ethias	Bélgica	Mutual	Seguros multirramo	1919	2.806.501	1.299.601	1.506.900	-3,9%
83	86	NTUC Income	Singapur	Cooperativa	Seguros multirramo	1970	2.803.810	2.571.661	232.149	+14,3%
84	90	Mutual of America Life	EE.UU.	Mutual	Seguros de vida	1945	2.711.186	2.711.186		+19,7%
85	81	OP Insurance	Finlandia	Cooperativa	Seguros multirramo	1902	2.636.867	1.085.975	1.550.891	-1,7%
86	76	Ohio National Life	EE.UU.	Mutual	Seguros de vida	1909	2.628.911	2.628.911		-12,2%
87	89	National Life	EE.UU.	Mutual	Seguros de vida	1850	2.619.114	2.619.114		+10,1%
88	93	Penn Mutual	EE.UU.	Mutual	Seguros de vida	1847	2.614.016	2.614.016		+17,4%
89	88	KFCCC	República de Corea	Cooperativa	Seguros de vida	1973	2.605.803	2.605.803		+4,8%
90	84	SMABTP	Francia	Mutual	Seguros multirramo	1859	2.504.405	464.281	2.040.124	-3,0%
91	94	Wawanesa Mutual	Canadá	Mutual	Seguros multirramo	1896	2.440.739	163.641	2.277.099	+7,5%
92	95	Amica Mutual	EE.UU.	Mutual	Seguros multirramo	1907	2.417.779	108.195	2.309.584	+8,8%
93	91	Auto Club Group	EE.UU.	Recíproca	Seguros generales	1902	2.410.584		2.410.584	+6,4%
94	97	Barmenia Versicherungen	Alemania	Mutual	Seguros multirramo	1904	2.387.399	2.184.918	202.481	+5,6%
95	98	Univé Zorg	Países Bajos	Cooperativa	Seguros generales	1991	2.369.360		2.369.360	+5,9%
96	96	MATMUT	Francia	Mutual	Seguros multirramo	1961	2.334.457	84.099	2.250.358	+3,1%
97	92	MACSF	Francia	Mutual	Seguros multirramo	1897	2.285.770	1.565.313	720.457	-0,7%
98	87	New York State Insurance Fund	EE.UU.	Mutual	Seguros generales	1914	2.277.778		2.277.778	-6,6%
99	100	NFU Mutual	Reino Unido	Mutual	Seguros multirramo	1910	2.262.166	349.314	1.912.851	+12,6%
100	99	Tawuniya	Saudi Arabia	Cooperativa	Seguros generales	1986	2.241.778		2.241.778	+4,4%
101	101	HanseMerkur Versicherungsgruppe	Alemania	Mutual	Seguros multirramo	1875	2.226.660	1.902.059	324.601	+5,1%
102	105	Groupe AÉSIO	Francia	Mutual	Seguros de salud	1946	2.188.107		2.188.107	+14,5%
103	106	PensionDanmark	Dinamarca	Sin fines de lucro	Seguros de vida	1993	2.059.612	2.059.612		+6,6%
104	102	State Auto Insurance	EE.UU.	Mutual	Seguros generales	1921	2.003.222		2.003.222	-2,6%
105	108	HCF	Australia	Sin fines de lucro	Seguros multirramo	1932	1.938.405	29.821	1.908.584	+2,6%
106	107	Federated Mutual	EE.UU.	Mutual	Seguros multirramo	1904	1.913.907	205.115	1.708.792	+3,8%
107	110	SSQ Financial Group	Canadá	Mutual	Seguros multirramo	1946	1.892.997	1.701.463	191.534	+4,9%
108	109	LocalTapiola	Finlandia	Mutual	Seguros multirramo	1857	1.886.678	582.912	1.303.766	+4,5%
109	104	Blue Cross and Blue Shield of Kansas	EE.UU.	Mutual	Seguros de vida	1942	1.817.192	1.817.192		-6,5%
110	111	EMC Insurance Companies	EE.UU.	Mutual	Seguros multirramo	1911	1.807.513	71.073	1.736.441	+5,6%
111	114	Shelter Insurance	EE.UU.	Mutual	Seguros multirramo	1946	1.777.899	145.690	1.632.209	+5,4%
112	115	Volkswahl-Bund Versicherungen	Alemania	Mutual	Seguros multirramo	1919	1.744.279	1.645.593	98.686	+1,5%
113	113	P&V	Bélgica	Cooperativa	Seguros multirramo	1907	1.738.872	954.947	783.925	+0,1%
114	118	La Capitale	Canadá	Mutual	Seguros multirramo	1940	1.672.359	953.758	718.601	+5,1%
115	116	JCIF	Japón	Cooperativa	Seguros de vida	1951	1.622.314	1.622.314		+2,9%
116	126	Grupo Sancor Seguros	Argentina	Cooperativa	Seguros generales	1945	1.619.962		1.619.962	+35,8%
117	112	The Kyoei Fire & Marine Insurance Co	Japón	Cooperativa	Seguros generales	1942	1.616.895		1.616.895	-2,5%
118	120	SpareBank 1	Noruega	Cooperativa	Seguros multirramo	1996	1.613.294	949.661	663.633	+11,7%
119	123	Alfa Insurance	EE.UU.	Mutual	Seguros multirramo	1946	1.476.358	159.377	1.316.981	+7,5%
120	121	Tennessee Farmers Insurance	EE.UU.	Mutual	Seguros multirramo	1948	1.455.727	184.144	1.271.583	+2,8%
121	122	ACUITY	EE.UU.	Mutual	Seguros generales	1925	1.438.732		1.438.732	+4,5%
122	125	KommunePension	Dinamarca	Sin fines de lucro	Seguros de vida	1928	1.372.418	1.372.418		+0,5%
123	117	State Compensation Insurance Fund	EE.UU.	Mutual	Seguros generales	1914	1.360.106		1.360.106	-15,7%
124	131	AEGIS	EE.UU.	Mutual	Seguros generales	1975	1.344.705		1.344.705	+8,8%
125	124	WWK Versicherungen	Alemania	Mutual	Seguros multirramo	1884	1.324.968	1.195.669	129.299	-4,9%
126	129	La Mutuelle Générale	Francia	Mutual	Seguros de salud	1945	1.319.416		1.319.416	+5,8%
127	130	Zorg en Zekerheid	Países Bajos	Mutual	Seguros de salud	1825	1.312.576		1.312.576	+3,8%
128	119	Anadolu Sigorta	Turquía	Other	Seguros generales	1925	1.280.409		1.280.409	+4,2%

Clasificación en 2017	Clasificación en 2016	Compañía	País	Estructura	Tipo	Año de fundación	Primas 2017 (USD '000)			% de crecimiento 2016-2017
							Total	Seguros de vida	Seguros generales	
129	135	DSW Zorgverzekerar	Países Bajos	Mutual	Seguros de salud	1987	1.271.085		1.271.085	+5,0%
130	134	ASISA	España	Cooperativa	Seguros de salud ³⁾	1971	1.251.043	7.125	1.243.918	+2,4%
131	138	HBF	Australia	Sin fines de lucro	Seguros de salud	1941	1.242.134		1.242.134	+7,2%
132	128	AXA Assurance IARD mutuelle	Francia	Mutual	Seguros generales	n/a	1.226.369		1.226.369	-5,7%
133	132	Knights of Columbus	EE.UU.	Fraternal	Seguros de vida	1882	1.221.004	1.221.004		-0,4%
134	143	Industriens Pension	Dinamarca	Sin fines de lucro	Seguros de vida	1992	1.218.951	1.218.951		+11,7%
135	133	Grange Mutual Casualty Pool	EE.UU.	Mutual	Seguros generales	1935	1.212.327		1.212.327	-0,1%
136	140	West Bend Mutual	EE.UU.	Mutual	Seguros generales	1894	1.193.688		1.193.688	+7,1%
137	139	ACMN	Francia	Cooperativa	Seguros multirramo	1998	1.180.892	976.384	204.508	+3,4%
138	137	Gruppo ITAS	Italia	Mutual	Seguros multirramo	1821	1.156.919	254.299	902.620	-0,4%
139	136	Motorists Insurance Group	EE.UU.	Mutual	Seguros multirramo	1928	1.155.355	64.646	1.090.709	+1,4%
140	127	MUTEX	Francia	Mutual	Seguros multirramo	2002	1.129.753	372.620	757.134	-14,1%
141	141	Mutuelle Vaudoise	Suiza	Cooperativa	Seguros multirramo	1895	1.097.241	208.363	888.878	+0,2%
142	144	North Carolina Farm Bureau	EE.UU.	Mutual	Seguros generales	1953	1.087.071		1.087.071	+6,4%
143	156	American Agricultural	EE.UU.	Mutual	Seguros generales	1948	1.053.126		1.053.126	+17,1%
144	150	AP Pension	Dinamarca	Cooperativa	Seguros de vida	1919	1.046.640	1.046.640		+7,4%
145	146	Kentucky Farm Bureau	EE.UU.	Mutual	Seguros generales	1943	1.045.013		1.045.013	+6,1%
146	147	The Main Street America Group	EE.UU.	Mutual	Seguros generales	1923	1.042.882		1.042.882	+6,9%
147	142	Modern Woodmen of America	EE.UU.	Fraternal	Seguros de vida	1883	1.031.987	1.031.987		-3,9%
148	155	Utica National Insurance	EE.UU.	Mutual	Seguros generales	1914	1.006.918		1.006.918	+9,1%
149	152	ONVZ Zorgverzekerar	Países Bajos	Mutual	Seguros de salud	1933	993.846		993.846	+3,2%
150	151	Texas Mutual	EE.UU.	Mutual	Seguros generales	1991	992.073		992.073	+4,6%
151	158	Foresters Financial	Canadá	Fraternal	Seguros de vida	1881	986.947	986.947		+11,4%
152	154	INTER Versicherungsgruppe	Alemania	Mutual	Seguros multirramo	1926	975.369	881.296	94.073	+2,4%
153	145	Umanens	Francia	Mutual	Seguros de salud	1937	973.747		973.747	-4,3%
154	149	NGL Insurance	EE.UU.	Mutual	Seguros de vida	1910	972.710	972.710		+0,9%
155	153	LKH	Alemania	Mutual	Seguros de salud ³⁾	1926	966.235	948.782	17.453	+1,4%
156	157	Donegal Insurance	EE.UU.	Mutual	Seguros generales	1889	965.104		965.104	+7,7%
157	103	Süddeutsche (SDK)	Alemania	Mutual	Seguros multirramo	1926	937.971	936.693	1.278	-52,7%
158	167	San Cristóbal Seguros	Argentina	Mutual	Seguros multirramo	1942	913.722	6.810	906.912	+24,4%
159	163	Fidelity Security Life	EE.UU.	Other	Seguros de vida	1969	912.317	912.317		+6,5%
160	166	HM Life Insurance	EE.UU.	Sin fines de lucro	Seguros de vida	1983	903.797	903.797		+9,6%
161	148	Citizens Property Insurance Corp	EE.UU.	Other	Seguros generales	2002	893.990		893.990	-8,2%
162	165	Concordia Versicherungen	Alemania	Mutual	Seguros multirramo	1864	876.787	268.971	607.816	+3,5%
163	221	IFFCO Tokio General Insurance	India	Cooperativa	Seguros generales	2000	876.467		876.467	+49,8%
164	168	Grawe	Austria	Mutual	Seguros multirramo	1828	860.528	330.848	529.680	+6,4%
165	181	Seguros Unimed	Brasil	Cooperativa	Seguros de salud ³⁾	1989	858.545	157.202	701.344	+9,4%
166	159	Pekin Insurance	EE.UU.	Recíproca	Seguros multirramo	1921	856.783	208.396	648.387	-2,4%
167	482	Pensions-Sicherungs-Verein (PSVaG)	Alemania	Mutual	Seguros generales	1974	854.140		854.140	+840,6%
168	188	Le Conservateur	Francia	Mutual	Seguros de vida	1844	852.562	852.562		+21,7%
169	164	Amerisure Companies	EE.UU.	Mutual	Seguros generales	1912	838.908		838.908	+0,3%
170	173	wgv Versicherungen	Alemania	Mutual	Seguros multirramo	1921	829.146	48.815	780.331	+4,5%
171	162	Arbella Insurance	EE.UU.	Mutual	Seguros generales	1988	825.007		825.007	-4,8%
172	171	FCCI Insurance	EE.UU.	Mutual	Seguros generales	1959	821.801		821.801	+4,4%
173	172	Münchener Verein	Alemania	Mutual	Seguros multirramo	1922	817.369	756.128	61.241	+2,9%
174	170	Stuttgarter Versicherung	Alemania	Mutual	Seguros multirramo	1908	814.585	682.921	131.664	+1,2%
175	196	Australian Unity	Australia	Friendly Society	Seguros multirramo	1840	812.628	137.789	674.839	+20,7%
176	161	PRÉPAR-VIE	Francia	Cooperativa	Seguros de vida	1984	811.295	811.295		-8,9%
177	180	FMH Insurance	EE.UU.	Mutual	Seguros generales	1893	811.054		811.054	+12,3%
178	174	uniVersa Versicherungen	Alemania	Mutual	Seguros multirramo	1843	798.086	766.628	31.458	+1,4%
179	169	NACUFOK	República de Corea	Cooperativa	Seguros de vida	1973	790.817	790.817		-4,7%
180	175	Michigan Farm Bureau	EE.UU.	Mutual	Seguros generales	1919	787.137		787.137	+4,3%
181	201	PURE Group of Insurance Companies	EE.UU.	Recíproca	Seguros generales	2007	781.333		781.333	+22,0%
182	208	Grupo Asegurador La Segunda	Argentina	Cooperativa	Seguros multirramo	1993	765.906	39.410	726.496	+42,1%
183	207	Monceau Assurances	Francia	Mutual	Seguros multirramo	1820	765.292	578.166	187.126	+23,8%
184	179	The Palisades Group	EE.UU.	Recíproca	Seguros generales	1992	749.719		749.719	+3,4%
185	178	Penn National Insurance	EE.UU.	Mutual	Seguros generales	1919	744.286		744.286	+2,6%
186	160	Assuranceforeningen Gard	Noruega	P&I Club	Seguros generales	1907	734.561		734.561	-15,9%

Clasificación en 2017	Clasificación en 2016	Compañía	País	Estructura	Tipo	Año de fundación	Primas 2017 (USD '000)			% de crecimiento 2016-2017
							Total	Seguros de vida	Seguros generales	
187	177	MNH	Francia	Mutual	Seguros generales	1960	722.064		722.064	-1,7%
188	192	Central Insurance Companies	EE.UU.	Mutual	Seguros generales	1876	719.990		719.990	+7,9%
189	182	NFFC	República de Corea	Cooperativa	Seguros de vida	1962	714.864	714.864		-4,1%
190	193	Mutualidad de la Abogacía	España	Mutual	Seguros multirramo	1948	710.277	684.978	25.299	+5,1%
191	183	Physicians Mutual	EE.UU.	Mutual	Seguros de vida	1902	709.639	709.639		+0,4%
192	185	Unalis	Francia	Mutual	Seguros de salud	1980	709.186		709.186	+1,7%
193	187	Church Mutual	EE.UU.	Mutual	Seguros generales	1897	705.910		705.910	+2,9%
194	190	The Doctors Company	EE.UU.	Recíproca	Seguros generales	1976	703.912		703.912	+3,6%
195	203	California Earthquake Authority	EE.UU.	Sin fines de lucro	Seguros generales	1996	701.513		701.513	+12,9%
196	191	LV 1871	Alemania	Mutual	Seguros de vida	1871	700.255	700.255		+1,6%
197	210	Equitable Life of Canadá	Canadá	Mutual	Seguros de vida	1920	696.209	696.209		+13,6%
198	199	Western National	EE.UU.	Mutual	Seguros generales	1900	695.836		695.836	+7,9%
199	194	Frankenmuth Insurance	EE.UU.	Mutual	Seguros generales	1868	695.521		695.521	+5,8%
200	184	AXA assurances vie mutuelle	Francia	Mutual	Seguros de vida	n/a	691.607	691.607		-2,9%
201	206	Southern Cross Seguros de salud Society	Nueva Zelanda	Sin fines de lucro	Seguros de salud	1961	658.755		658.755	+5,9%
202	195	Unéo	Francia	Mutual	Seguros de salud	2008	652.704		652.704	-0,3%
203	212	FIATC Mutua de Seguros	España	Mutual	Seguros multirramo	1930	652.026	209.146	442.881	+7,0%
204	197	Co-op Insurance	Reino Unido	Cooperativa	Seguros generales	1867	639.465		639.465	+3,2%
205	200	Keisatsu Syokuin Seikyo	Japón	Cooperativa	Seguros multirramo	n/a	638.512	624.124	14.387	+2,3%
206	217	Sogessur	Francia	Other	Seguros generales	1996	633.232		633.232	+7,4%
207	186	Fennia Mutual	Finlandia	Mutual	Seguros multirramo	1882	633.006	188.296	444.710	-10,3%
208	214	Groupe Promutuel	Canadá	Mutual	Seguros generales	1852	631.769		631.769	+5,4%
209	211	Indiana Farm Bureau Insurance	EE.UU.	Mutual	Seguros generales	1934	629.737		629.737	+5,2%
210	213	Mecklenburgische Versicherung	Alemania	Mutual	Seguros multirramo	1797	623.226	160.938	462.288	+2,2%
211	202	Pinnacle Assurance	EE.UU.	Mutual	Seguros generales	1915	620.980		620.980	-0,6%
212	215	SECURA Insurance Companies	EE.UU.	Mutual	Seguros generales	1899	615.773		615.773	+5,1%
213	205	Medical Protection Society	Reino Unido	Mutual	Seguros generales	1892	614.607		614.607	+5,1%
214	220	Etiqa Takaful Berhad	Malasia	Takaful	Seguros multirramo	1993	612.627	321.461	291.166	+8,4%
215	176	Kyoshokuin Seikyo	Japón	Cooperativa	Seguros multirramo	n/a	609.176	483.717	125.459	-15,5%
216	223	RACQ Insurance	Australia	Other	Seguros generales	1970	608.909		608.909	+6,9%
217	216	AREAS	Francia	Mutual	Seguros multirramo	1891	608.045	141.287	466.758	+2,9%
218	209	Wüstenrot	Austria	Cooperativa	Seguros multirramo	1921	606.536	355.626	250.910	+0,6%
219	219	MP Pension	Dinamarca	Sin fines de lucro	Seguros de vida	2008	600.537	600.537		+2,7%
220	198	WoodmenLife	EE.UU.	Fraternal	Seguros de vida	1883	584.210	584.210		-10,2%
221	218	AGPM	Francia	Mutual	Seguros multirramo	1978	582.301	405.478	176.823	-1,2%
222	189	GuideOne Insurance	EE.UU.	Mutual	Seguros generales	1947	571.052		571.052	-16,7%
223	222	Sygeplejersker og Lægesekretærer	Dinamarca	Sin fines de lucro	Seguros de vida	n/a	562.663	562.663		-0,9%
224	226	NYCM Insurance	EE.UU.	Mutual	Seguros generales	1899	539.374		539.374	+5,6%
225	225	Andover Companies Pool	EE.UU.	Mutual	Seguros generales	1828	535.440		535.440	+2,9%
226	224	Pan-American Life	EE.UU.	Mutual	Seguros de vida	1911	526.919	526.919		-0,3%
227	230	Germania Mutual	EE.UU.	Mutual	Seguros multirramo	1878	524.490	10.667	513.822	+6,0%
228	234	Itzehoer Versicherungen	Alemania	Mutual	Seguros multirramo	1906	520.168	55.700	464.468	+5,2%
229	239	Jurister og Økonomer (JØP)	Dinamarca	Sin fines de lucro	Seguros de vida	1961	508.729	508.729		+7,7%
230	232	Groupe Mutuel	Suiza	Mutual	Seguros de salud ⁽³⁾	1852	507.279	88.230	419.049	+4,0%
231	237	Grinnell Mutual	EE.UU.	Mutual	Seguros generales	1909	504.363		504.363	+7,4%
232	228	VPV Versicherungen	Alemania	Mutual	Seguros multirramo	1827	502.139	439.851	62.288	-2,8%
233	246	Wesleyan	Reino Unido	Mutual	Seguros de vida	1841	500.125	500.125		+20,3%
234	229	SAIF Corporation	EE.UU.	Mutual	Seguros generales	1914	498.522		498.522	-0,3%
235	238	Univé Schade	Países Bajos	Cooperativa	Seguros generales	1970	498.518		498.518	+4,0%
236	243	DELA Verzekeringen	Países Bajos	Cooperativa	Seguros de vida	1937	496.067	496.067		+9,7%
237	231	Bayerische Beamten Versicherung	Alemania	Mutual	Seguros multirramo	1858	494.924	358.681	136.243	-1,9%
238	227	Trustmark Insurance	EE.UU.	Mutual	Seguros de vida	1913	493.587	493.587		-2,9%
239	236	Oberösterreichische Versicherung	Austria	Cooperativa	Seguros multirramo	1811	491.948	126.387	365.561	+0,9%
240	235	Georgia Farm Bureau Mutual	EE.UU.	Mutual	Seguros generales	1937	489.609		489.609	+1,3%
241	240	Homesteaders Life	EE.UU.	Mutual	Seguros de vida	1906	480.096	480.096		+5,1%
242	261	Sunlight Agricultural Mutual	China	Mutual	Seguros generales	2005	473.728		473.728	+21,6%
243	242	Sygeforsikringen "danmark"	Dinamarca	Mutual	Seguros de salud	1973	473.183		473.183	+3,0%

Clasificación en 2017	Clasificación en 2016	Compañía	País	Estructura	Tipo	Año de fundación	Primas 2017 (USD '000)			% de crecimiento 2016-2017
							Total	Seguros de vida	Seguros generales	
244	250	American Enterprise Group	EE.UU.	Mutual	Seguros de vida	1903	469.091	469.091		+10,3%
245	247	Vermont Mutual	EE.UU.	Mutual	Seguros generales	1828	464.285		464.285	+6,9%
246	249	PEMCO Mutual	EE.UU.	Mutual	Seguros generales	1949	458.426		458.426	+7,4%
247	259	Teachers Seguros de salud	Australia	Sin fines de lucro	Seguros de salud	1954	458.016		458.016	+9,9%
248	251	Brotherhood Mutual	EE.UU.	Mutual	Seguros generales	1917	451.978		451.978	+7,4%
249	272	Seguros Rivadavia	Argentina	Mutual	Seguros generales	1945	449.682		449.682	+36,3%
250	244	Socialrådgivere, Socialpædagoger og Kontorpersonale	Dinamarca	Mutual	Seguros de vida	n/a	449.388	449.388		-0,2%
251	248	SMACL	Francia	Mutual	Seguros generales	1972	445.800		445.800	+1,1%
252	245	Hastings Mutual	EE.UU.	Mutual	Seguros generales	1885	445.407		445.407	+1,4%
253	204	Kyosuiren	Japón	Cooperativa	Seguros multirramo	1951	442.767	355.058	87.709	-26,1%
254	252	Ecclesiastical Insurance	Reino Unido	Other	Seguros multirramo	1887	442.014	36	441.978	+10,6%
255	256	Coverys	EE.UU.	Mutual	Seguros generales	1975	441.455		441.455	+7,2%
256	257	Takaful Malasia	Malasia	Takaful	Seguros multirramo	1984	438.196	297.832	140.364	+5,9%
257	263	LB Group	Dinamarca	Mutual	Seguros generales	1880	435.147		435.147	+8,1%
258	241	NOSAI-Zenkoku	Japón	Cooperativa	Seguros generales	1940	429.826		429.826	-2,9%
259	254	Pelayo Mutua de Seguros	España	Mutual	Seguros multirramo	1933	422.605	1.369	421.236	-1,3%
260	260	Mutuelle de Poitiers	Francia	Mutual	Seguros generales	1838	422.009		422.009	+3,2%
261	280	SHAM	Francia	Mutual	Seguros generales	1928	421.919		421.919	+17,9%
262	255	Fédérale Assurance	Bélgica	Cooperativa	Seguros multirramo	1911	421.538	183.605	237.933	+0,3%
263	233	North of England P&I	Reino Unido	P&I Club	Seguros generales	1860	420.040		420.040	-13,7%
264	258	Enumclaw Insurance	EE.UU.	Mutual	Seguros generales	1898	418.765		418.765	+3,0%
265	253	Old American County Mutual	EE.UU.	Mutual	Seguros generales	1946	418.303		418.303	-0,3%
266	262	Børne- og ungdomspædagoger (PBU)	Dinamarca	Sin fines de lucro	Seguros de vida	1976	417.225	417.225		+3,5%
267	268	Assuranceforeningen Skuld	Noruega	P&I Club	Seguros generales	1897	412.739		412.739	+5,9%
268	264	MLMIC	EE.UU.	Mutual	Seguros generales	1975	410.623		410.623	+4,1%
269	267	North Star Companies	EE.UU.	Mutual	Seguros generales	1920	404.889		404.889	+3,6%
270	276	UVM Verzekeringsmaatschappij	Países Bajos	Mutual	Seguros generales	1989	401.960		401.960	+9,0%
271	271	Bovemij Verzekeringen	Países Bajos	Mutual	Seguros generales	1963	401.432		401.432	+5,9%
272	265	Reino Unido P&I Club	Reino Unido	P&I Club	Seguros generales	1869	386.216		386.216	-1,9%
273	273	Thélem Assurances	Francia	Mutual	Seguros multirramo	1820	384.984	2.939	382.044	+2,2%
274	285	MEMIC	EE.UU.	Mutual	Seguros generales	1993	381.799		381.799	+11,3%
275	270	Security Mutual Life	EE.UU.	Mutual	Seguros de vida	1886	379.297	379.297		+0,8%
276	277	Farmers Mutual of Nebraska	EE.UU.	Mutual	Seguros generales	1891	378.697		378.697	+5,2%
277	290	Prudential BSN Takaful	Malasia	Takaful	Seguros multirramo	2006	377.183	375.087	2.096	+14,9%
278	269	Lusitania	Portugal	Cooperativa	Seguros multirramo	1986	376.628	163.138	213.490	-2,0%
279	284	GNV Insurance	EE.UU.	Mutual	Seguros generales	1914	376.356		376.356	+9,6%
280	279	Solimut Mutuelle de Francia	Francia	Mutual	Seguros de salud	1821	367.132		367.132	+3,8%
281	354	CopperPoint Mutual	EE.UU.	Mutual	Seguros generales	1925	366.085		366.085	+78,3%
282	286	Lægernes Pensionkasse	Dinamarca	Mutual	Seguros de vida	1946	364.655	364.655		+4,7%
283	296	GMHBA	Australia	Sin fines de lucro	Seguros de salud	1934	362.103		362.103	+13,7%
284	282	California Casualty Group	EE.UU.	Reciproca	Seguros generales	1914	360.818		360.818	+3,5%
285	283	SimplySeguros de salud	Reino Unido	Mutual	Seguros de salud	1872	359.497		359.497	+8,8%
286	297	Defence Seguros de salud	Australia	Sin fines de lucro	Seguros de salud	1953	359.007		359.007	+13,1%
287	274	Kokyoren	Japón	Cooperativa	Seguros generales	1972	358.150		358.150	-0,2%
288	275	Saitama Kenmin Kyosai	Japón	Cooperativa	Seguros de vida	1973	354.915	354.915		-0,2%
289	292	Hermandad Nacional de Arquitectos	España	Mutual	Seguros multirramo	1944	354.242	283.320	70.922	+9,6%
290	287	Niederösterreichische Versicherung	Austria	Cooperativa	Seguros multirramo	1923	353.494	55.186	298.308	+3,5%
291	298	RAC Insurance	Australia	Other	Seguros generales	1947	344.235		344.235	+8,9%
292	294	Builders Mutual	EE.UU.	Mutual	Seguros generales	1984	336.276		336.276	+8,4%
293	295	Gore Mutual	Canadá	Mutual	Seguros generales	1839	334.671		334.671	+5,8%
294	289	NORCAL Mutual	EE.UU.	Mutual	Seguros generales	1975	332.145		332.145	+0,7%
295	302	Previsión Sanitaria Nacional	España	Mutual	Seguros multirramo	1930	326.614	317.504	9.111	+6,9%
296	293	Preferred Mutual	EE.UU.	Mutual	Seguros generales	1896	322.178		322.178	+3,6%
297	299	Vzajemna Mutual	Slovenia	Mutual	Seguros de salud	1999	321.452		321.452	+3,2%
298	291	Cooperativa de Seguros Múltiples	Puerto Rico	Cooperativa	Seguros generales	1963	316.331		316.331	-2,5%

Clasificación en 2017	Clasificación en 2016	Compañía	País	Estructura	Tipo	Año de fundación	Primas 2017 (USD '000)			% de crecimiento 2016-2017
							Total	Seguros de vida	Seguros generales	
299	305	Noordhollandse van 1816	Países Bajos	Mutual	Seguros multirramo	1816	316.085	1.819	314.266	+9,7%
300	288	Groupe Intériale	Francia	Mutual	Seguros de salud	2008	310.876		310.876	-6,4%
301	322	PPS	Sudáfrica	Mutual	Seguros multirramo	1941	309.501	298.936	10.565	+12,9%
302	300	Columbian Financial Group	EE.UU.	Mutual	Seguros de vida	1882	308.205	308.205		+1,2%
303	281	Steamship Mutual	Bermuda	P&I Club	Seguros generales	1909	305.642		305.642	-12,8%
304	278	GBU Financial Life	EE.UU.	Fraternal	Seguros de vida	1892	304.052	304.052		-14,8%
305	313	CBHS Seguros de salud Fund	Australia	Sin fines de lucro	Seguros de salud	1951	300.502		300.502	+8,7%
306	310	MAG Mutual	EE.UU.	Mutual	Seguros generales	1982	299.600		299.600	+10,1%
307	266	IDEAL Versicherung	Alemania	Mutual	Seguros de vida	1913	290.778	290.778		-27,5%
308	312	Groupe Pasteur Mutualité	Francia	Mutual	Seguros de salud	1858	290.656		290.656	+8,1%
309	314	Merchants Insurance	EE.UU.	Mutual	Seguros generales	1918	286.940		286.940	+8,4%
310	306	Virginia Farm Bureau Group	EE.UU.	Mutual	Seguros generales	1926	285.653		285.653	+2,5%
311	309	Magyar Posta	Hungary	Mutual	Seguros multirramo	2003	280.338	219.620	60.718	+2,5%
312	340	Workers' Compensation Fund	EE.UU.	Mutual	Seguros generales	1917	279.374		279.374	+24,7%
313	304	Zenjikyō	Japón	Cooperativa	Seguros generales	1975	277.082		277.082	+0,5%
314	331	GF Forsikring	Dinamarca	Other	Seguros generales	1967	276.926		276.926	+14,7%
315	308	Quincy Mutual	EE.UU.	Mutual	Seguros generales	1851	274.805		274.805	+0,5%
316	325	TVM	Países Bajos	Mutual	Seguros generales	1962	272.284		272.284	+9,3%
317	315	Grange Insurance	EE.UU.	Mutual	Seguros multirramo	1894	271.342	98.772	172.570	+3,5%
318	318	Boston Mutual	EE.UU.	Mutual	Seguros de vida	1891	266.344	266.344		+4,2%
319	301	The Standard Club	Reino Unido	P&I Club	Seguros generales	1884	263.800		263.800	-12,2%
320	311	Greek Catholic Union of the EE.UU.	EE.UU.	Fraternal	Seguros de vida	1892	262.914	262.914		-2,4%
321	321	MAF	Francia	Mutual	Seguros generales	1931	260.581		260.581	+2,8%
322	323	Alte Oldenburger	Alemania	Mutual	Seguros de salud	1927	259.800	259.800		+2,7%
323	328	IMT Insurance	EE.UU.	Mutual	Seguros generales	1884	256.766		256.766	+7,7%
324	320	MAMDA-MCMA	Marruecos	Mutual	Seguros multirramo	1963	251.082	108.314	142.768	+0,0%
325	327	Idaho State Insurance Fund	EE.UU.	Mutual	Seguros generales	1917	248.731		248.731	+4,2%
326	326	Divina Pastora Seguros	España	Mutual	Seguros multirramo	1957	248.391	84.707	163.684	+1,4%
327	307	Insular Life Assurance	Filipinas	Mutual	Seguros de vida	1910	247.061	247.061		-5,2%
328	319	ELCO Mutual	EE.UU.	Mutual	Seguros de vida	1946	245.317	245.317		-3,4%
329	324	Guarantee Trust Group	EE.UU.	Mutual	Seguros de vida	1936	243.429	243.429		-0,9%
330	332	GVV-Versicherungen	Alemania	Mutual	Seguros generales	1911	242.100		242.100	+0,6%
331	329	Oklahoma Farm Bureau	EE.UU.	Mutual	Seguros generales	1942	241.921		241.921	+1,5%
332	317	Columbia Insurance	EE.UU.	Mutual	Seguros generales	1874	239.613		239.613	-6,9%
333	341	Mutuelle Bleue	Francia	Mutual	Seguros de salud	1940	238.127		238.127	+6,7%
334	344	Klaverblad OVM	Países Bajos	Mutual	Seguros multirramo	1850	237.880	73.007	164.872	+7,0%
335	330	Arkansas Farm Bureau	EE.UU.	Mutual	Seguros generales	1950	237.847		237.847	+0,3%
336	347	Takaful Ikhlas	Malasia	Takaful	Seguros multirramo	2002	237.177	75.332	161.846	+9,2%
337	339	Ohio Mutual	EE.UU.	Mutual	Seguros generales	1901	236.837		236.837	+5,5%
338	342	Pioneer State Mutual	EE.UU.	Mutual	Seguros generales	1908	235.259		235.259	+6,3%
339	374	AVBOB Mutual Assurance Society	Sudáfrica	Mutual	Seguros de vida	1918	235.192	235.192		+16,0%
340	346	Missouri Employers Mutual	EE.UU.	Mutual	Seguros generales	1995	233.294		233.294	+7,7%
341	345	Norfolk & Dedham Pool	EE.UU.	Mutual	Seguros generales	1825	231.304		231.304	+6,6%
342	343	Pennsylvania Lumbermens Mutual	EE.UU.	Mutual	Seguros generales	1895	230.727		230.727	+5,2%
343	396	Rand Mutual	Sudáfrica	Mutual	Seguros multirramo	1894	229.397	21.889	207.508	+31,7%
344	316	Britannia Steam Ship Insurance	Reino Unido	P&I Club	Seguros generales	1855	225.854		225.854	-13,2%
345	349	Indiana Farmers Mutual	EE.UU.	Mutual	Seguros generales	1877	225.801		225.801	+6,3%
346	351	Baskepensiones EPSV	España	Mutual	Seguros de vida	n/a	225.516	225.516		+4,3%
347	348	Western Reserve Pool	EE.UU.	Mutual	Seguros generales	1859	223.400		223.400	+3,7%
348	336	West of England	Luxemburgo	P&I Club	Seguros generales	1870	221.849		221.849	-2,5%
349	356	Equidad Seguros	Colombia	Cooperativa	Seguros multirramo	1970	220.867	85.002	135.865	+6,1%
350	350	Salama	UAE	Takaful	Seguros multirramo	1979	220.196	93.001	127.194	+3,7%
351	335	The Shipowners' Club	Reino Unido	P&I Club	Seguros generales	1855	217.832		217.832	-4,7%
352	373	Seguros Lagun Aro	España	Mutual	Seguros multirramo	1982	214.607	81.689	132.919	+14,4%
353	334	Chesapeake Employers' Insurance	EE.UU.	Mutual	Seguros generales	1914	213.885		213.885	-7,9%
354	338	Japón P&I Club	Japón	P&I Club	Seguros generales	1950	210.833		210.833	-6,9%
355	358	Farm Bureau of Idaho	EE.UU.	Mutual	Seguros generales	1947	206.922		206.922	+4,4%
356	364	Jewelers Mutual	EE.UU.	Mutual	Seguros generales	1913	204.867		204.867	+8,4%

Clasificación en 2017	Clasificación en 2016	Compañía	País	Estructura	Tipo	Año de fundación	Primas 2017 (USD '000)			% de crecimiento 2016-2017
							Total	Seguros de vida	Seguros generales	
357	353	Nuclear Electric Insurance	EE.UU.	Mutual	Seguros generales	1973	204.774		204.774	-2,4%
358	357	MAPA	Francia	Mutual	Seguros generales	1910	204.224		204.224	-0,4%
359	352	CompSource Oklahoma	EE.UU.	Mutual	Seguros generales	1933	202.126		202.126	-4,3%
360	365	Louisiana Workers' Compensation Corp	EE.UU.	Mutual	Seguros generales	1980	201.870		201.870	+7,0%
361	361	Mountain West Insurance	EE.UU.	Mutual	Seguros generales	1946	201.287		201.287	+4,2%
362	360	Rural Mutual	EE.UU.	Mutual	Seguros generales	1934	201.150		201.150	+3,7%
363	370	Harford Mutual	EE.UU.	Mutual	Seguros generales	1842	200.840		200.840	+8,6%
364	372	Stad Holland Zorgverzekeraar	Países Bajos	Mutual	Seguros de salud	n/a	200.120		200.120	+6,5%
365	355	ÖBV	Austria	Mutual	Seguros multirramo	1895	199.335	174.048	25.287	-4,1%
366	375	Haftpflichtkasse Darmstadt	Alemania	Mutual	Seguros generales	1898	196.677		196.677	+5,4%
367	367	Agrupación Mutual Aseguradora	España	Mutual	Seguros generales	1965	196.082		196.082	+3,1%
368	376	Nodak Mutual	EE.UU.	Mutual	Seguros generales	1946	195.238		195.238	+7,9%
369	359	Society Insurance	EE.UU.	Mutual	Seguros generales	1915	193.060		193.060	-0,9%
370	369	L'Auxiliaire	Francia	Mutual	Seguros multirramo	1863	191.686	1.213	190.473	+1,4%
371	398	Avant Mutual	Australia	Mutual	Seguros generales	1893	191.556		191.556	+18,7%
372	400	Sp-Henkivakuutus Oy	Finlandia	Cooperativa	Seguros de vida	2006	191.394	191.394		+22,8%
373	368	Mutuelle PréviFrancia	Francia	Mutual	Seguros de salud	1931	190.909		190.909	+3,0%
374	371	Vereinigite Hagel	Alemania	Mutual	Seguros generales	1825	190.072		190.072	+0,8%
375	387	Ullico	EE.UU.	Other	Seguros de vida	1927	189.873	189.873		+13,5%
376	384	United Educators	EE.UU.	Recíproca	Seguros generales	1987	187.800		187.800	+9,9%
377	382	Hochheim Prairie Insurance	EE.UU.	Mutual	Seguros generales	1892	187.522		187.522	+7,5%
378	303	Physicians' Reciproca Insurers	EE.UU.	Recíproca	Seguros generales	1981	186.932		186.932	-36,2%
379	386	TUW TUW	Polonia	Mutual	Seguros generales	1992	184.822		184.822	+4,7%
380	366	Nihon SaikyoSairen	Japón	Cooperativa	Seguros multirramo	1987	184.404	485	183.919	+1,3%
381	380	SFM Insurance	EE.UU.	Mutual	Seguros generales	1983	183.751		183.751	+4,2%
382	411	Aseguradora Solidaria	Colombia	Cooperativa	Seguros generales	1983	183.065		183.065	+23,1%
383	377	A.I.M. Mutual	EE.UU.	Mutual	Seguros generales	1988	176.353		176.353	-0,9%
384	385	Union Mutual of Vermont	EE.UU.	Mutual	Seguros generales	1874	175.819		175.819	+3,0%
385	397	FMG	Nueva Zelanda	Mutual	Seguros generales	1905	174.945		174.945	+9,5%
386	381	Kanagawa Kenmin Kyosai	Japón	Cooperativa	Seguros multirramo	1973	174.114	76.709	97.405	+2,4%
387	394	Ranchers & Farmers Mutual	EE.UU.	Mutual	Seguros generales	2003	172.686		172.686	+8,1%
388	378	Montana State Fund	EE.UU.	Mutual	Seguros generales	1990	172.299		172.299	-2,7%
389	391	Farmers Alliance Mutual	EE.UU.	Mutual	Seguros generales	1888	170.814		170.814	+5,3%
390	383	Mutuelle Générale de la Police	Francia	Mutual	Seguros de salud	1962	166.057		166.057	-4,5%
391	419	RAA Insurance	Australia	Other	Seguros generales	1920	165.976		165.976	+17,3%
392	395	Tiroler Versicherung	Austria	Mutual	Seguros multirramo	1821	164.576	14.812	149.764	+1,8%
393	399	Dina Försäkringar	Suecia	Mutual	Seguros generales	1768	163.311		163.311	+6,3%
394	405	Löf	Suecia	Mutual	Seguros generales	1975	163.288		163.288	+10,3%
395	414	Bear River Mutual	EE.UU.	Mutual	Seguros generales	1909	162.757		162.757	+15,6%
396	389	Federated Rural Electric Insurance	EE.UU.	Recíproca	Seguros generales	1957	162.723		162.723	-0,8%
397	401	Catholic Church Insurances	Australia	Other	Seguros generales	1911	162.098		162.098	+3,1%
398	427	Pharmacists Mutual	EE.UU.	Mutual	Seguros generales	1909	160.665		160.665	+24,4%
399	402	Utica First Insurance	EE.UU.	Mutual	Seguros generales	1903	160.662		160.662	+5,4%
400	379	ISMIE Mutual	EE.UU.	Mutual	Seguros generales	1976	159.667		159.667	-9,8%
401	417	IPB Insurance	Irland	Mutual	Seguros generales	1926	159.095		159.095	+13,0%
402	433	Österreichische Hagelversicherung	Austria	Mutual	Seguros generales	1947	158.140		158.140	+22,8%
403	412	Midwest Family Mutual	EE.UU.	Mutual	Seguros generales	1891	156.993		156.993	+9,8%
404	408	Kentucky Employers' Mutual	EE.UU.	Mutual	Seguros generales	1995	156.662		156.662	+7,3%
405	410	Goodville Mutual	EE.UU.	Mutual	Seguros generales	1926	154.437		154.437	+7,1%
406	363	Police Mutual	Reino Unido	Friendly Society	Seguros de vida	1922	153.194	153.194		-15,3%
407	388	NSS Life	EE.UU.	Fraternal	Seguros de vida	1890	151.041	151.041		-8,6%
408	390	The Swedish Club	Suecia	P&I Club	Seguros generales	1872	151.020		151.020	-7,5%
409	428	Købstædernes Forsikring	Dinamarca	Mutual	Seguros generales	1761	150.996		150.996	+15,0%
410	392	MMIC Insurance	EE.UU.	Mutual	Seguros generales	1980	150.616		150.616	-6,4%
411	403	Franklin Mutual	EE.UU.	Mutual	Seguros generales	1879	149.625		149.625	-0,6%
412	431	MDDUS	Reino Unido	Mutual	Seguros generales	1902	149.286		149.286	+23,4%

Clasificación en 2017	Clasificación en 2016	Compañía	País	Estructura	Tipo	Año de fundación	Primas 2017 (USD '000)			% de crecimiento 2016-2017
							Total	Seguros de vida	Seguros generales	
413	416	Farm Mutual Re	Canadá	Mutual	Seguros generales	1959	147.297		147.297	+4,2%
414	409	Louisiana Farm Bureau Mutual	EE.UU.	Mutual	Seguros generales	1957	146.291		146.291	+0,4%
415	418	The Philadelphia Contribution	EE.UU.	Mutual	Seguros generales	1752	145.241		145.241	+5,8%
416	406	Portage Mutual	Canadá	Mutual	Seguros generales	1884	144.614		144.614	-3,2%
417	440	CIC Insurance Group	Kenya	Cooperativa	Seguros multirramo	1978	143.962	41.075	102.887	+20,4%
418	407	Western Provident Association	Reino Unido	Sin fines de lucro	Seguros de salud	1901	143.066		143.066	+2,8%
419	424	Danske civil- og akademiingeniører (DIP)	Dinamarca	Sin fines de lucro	Seguros de vida	1953	141.499	141.499		+4,1%
420	420	Oregon Mutual	EE.UU.	Mutual	Seguros generales	1894	141.403		141.403	+4,6%
421	423	Brethren Mutual	EE.UU.	Mutual	Seguros generales	1897	140.947		140.947	+5,6%
422	415	Assumption Life	Canadá	Mutual	Seguros de vida	1903	140.247	140.247		-1,3%
423	413	Nikkaren	Japón	Cooperativa	Seguros generales	1960	139.507		139.507	+1,1%
424	404	Medical Mutual Group	EE.UU.	Mutual	Seguros generales	1975	138.854		138.854	-6,9%
425	432	RetailFirst Insurance	EE.UU.	Mutual	Seguros generales	1979	135.279		135.279	+6,5%
426	430	American Farmers & Ranchers Mutual	EE.UU.	Mutual	Seguros generales	1919	134.927		134.927	+5,7%
427	393	Royal Neighbors of America	EE.UU.	Fraternal	Seguros de vida	1895	134.264	134.264		-16,5%
428	436	Celina Insurance Group	EE.UU.	Mutual	Seguros generales	1914	133.843		133.843	+8,7%
429	441	Premera Life Group	EE.UU.	Sin fines de lucro	Seguros de vida	1952	133.476	133.476		+9,6%
430	422	Cumberland Insurance	EE.UU.	Mutual	Seguros generales	1844	132.338		132.338	-1,4%
431	434	HAI Group	EE.UU.	Mutual	Seguros generales	1987	131.943		131.943	+4,9%
432	435	Westfund Seguros de salud Insurance	Australia	Sin fines de lucro	Seguros de salud	1929	131.471		131.471	+2,4%
433	453	TUH Seguros de salud Fund	Australia	Sin fines de lucro	Seguros de salud	1972	131.028		131.028	+14,7%
434	429	Onderlinge 's-Gravenhage	Países Bajos	Mutual	Seguros de vida	1895	127.651	127.651		-2,7%
435	451	Nonprofits Insurance Alliance Group	EE.UU.	Other	Seguros generales	1989	126.722		126.722	+12,2%
436	426	State Volunteer Mutual	EE.UU.	Mutual	Seguros generales	1976	125.844		125.844	-3,5%
437	449	HIF Seguros de salud Insurance	Australia	Sin fines de lucro	Seguros de salud	1954	125.633		125.633	+6,9%
438	425	Seikyo Zenkyoren (JAFMAC)	Japón	Cooperativa	Seguros multirramo	1956	124.868	66.527	58.341	-1,9%
439	447	ZLM	Países Bajos	Mutual	Seguros generales	1951	124.721		124.721	+6,4%
440	421	Beacon Mutual	EE.UU.	Mutual	Seguros generales	1990	123.705		123.705	-8,4%
441	438	Turva	Finlandia	Mutual	Seguros generales	1910	121.870		121.870	-2,8%
442	454	Latrobe Seguros de salud Services	Australia	Sin fines de lucro	Seguros de salud	1951	121.598		121.598	+6,6%
443	464	Scottish Friendly	Reino Unido	Friendly Society	Seguros de vida	1862	121.087	121.087		+24,1%
444	444	Mutual Benefit Group	EE.UU.	Mutual	Seguros generales	1908	120.990		120.990	+2,2%
445	445	Illinois Mutual Life	EE.UU.	Mutual	Seguros de vida	1910	119.337	119.337		+1,8%
446	437	Medical Mutual Group	EE.UU.	Mutual	Seguros generales	1975	118.184		118.184	-3,8%
447	446	CNMA	Algeria	Mutual	Seguros generales	1972	117.541		117.541	+3,3%
448	443	Pohjantähti	Finlandia	Mutual	Seguros generales	1895	117.080		117.080	-4,9%
449	442	Benenden Seguros de salud	Reino Unido	Mutual	Seguros de salud	1907	116.626		116.626	+1,5%
450	new	SURNE	España	Mutual	Seguros multirramo	1905	115.177	98.490	16.687	+121,0%
451	459	AMDM	Francia	Mutual	Seguros generales	1983	114.863		114.863	+4,8%
452	450	NHBC Home	Reino Unido	Sin fines de lucro	Seguros generales	1936	114.788		114.788	+6,8%
453	467	Seguros de salud Partners	Australia	Sin fines de lucro	Seguros de salud	1937	113.206		113.206	+7,9%
454	448	FFVA Mutual	EE.UU.	Mutual	Seguros generales	1956	112.766		112.766	-1,6%
455	466	The Commonwell Mutual	Canadá	Mutual	Seguros generales	1895	112.487		112.487	+7,8%
456	439	Texas FAIR Plan	EE.UU.	Mutual	Seguros generales	1995	112.316		112.316	-8,3%
457	469	Humania Assurance	Canadá	Mutual	Seguros de vida	1874	110.692	110.692		+7,5%
458	458	UL Mutual	Canadá	Mutual	Seguros de vida	1889	110.654	110.654		-0,1%
459	497	Río Uruguay Seguros	Argentina	Cooperativa	Seguros generales	1958	110.653		110.653	+52,5%
460	457	IMA	Francia	Mutual	Seguros generales	1981	110.590		110.590	+1,7%
461	468	CUA Seguros de salud	Australia	Mutual	Seguros de salud	1946	110.069		110.069	+5,8%
462	465	Vorarberger Landes-Versicherung	Austria	Mutual	Seguros multirramo	1920	107.891	27.203	80.688	+3,4%
463	486	Uelzener Versicherung	Alemania	Mutual	Seguros generales	1873	107.534		107.534	+21,0%
464	452	Denki Tsushin Sangyo Roudousha Seikyo	Japón	Cooperativa	Seguros multirramo	n/a	107.120	51.349	55.770	-2,2%

Clasificación en 2017	Clasificación en 2016	Compañía	País	Estructura	Tipo	Año de fundación	Primas 2017 (USD '000)			% de crecimiento 2016-2017
							Total	Seguros de vida	Seguros generales	
465	471	Merchants Bonding Company	EE.UU.	Mutual	Seguros generales	1933	106.891		106.891	+9,7%
466	456	The London P&I Club	Reino Unido	P&I Club	Seguros generales	1866	104.002		104.002	-5,5%
467	463	Mutua Médica	España	Mutual	Seguros multirramo	1920	103.993	88.516	15.477	-2,0%
468	455	MICA	EE.UU.	Mutual	Seguros generales	1976	103.836		103.836	-5,8%
469	472	Badger Mutual	EE.UU.	Mutual	Seguros generales	1887	103.435		103.435	+6,4%
470	479	Peoplecare	Australia	Sin fines de lucro	Seguros de salud	1953	103.015		103.015	+9,8%
471	new	TUW PZUW	Polonia	Mutual	Seguros generales	2015	101.644		101.644	+178,8%
472	470	New Mexico Mutual	EE.UU.	Mutual	Seguros generales	1991	100.398		100.398	+2,1%
473	462	The American Club	EE.UU.	P&I Club	Seguros generales	1917	98.673		98.673	-5,3%
474	476	Geroa Pentsioak EPSV	España	Sin fines de lucro	Seguros de vida	1996	97.986	97.986		+4,1%
475	485	Seguros de saludGuard Seguros de salud Benefits	Australia	Sin fines de lucro	Seguros de salud	1953	95.420		95.420	+6,2%
476	474	New York Schools Insurance Recíproca	EE.UU.	Recíproca	Seguros generales	1989	94.082		94.082	+0,8%
477	478	Providence Mutual	EE.UU.	Mutual	Seguros generales	1800	93.914		93.914	+3,0%
478	477	Mutuelle Saint-Christophe	Francia	Mutual	Seguros generales	1932	93.851		93.851	+0,0%
479	483	Mútua General de Catalunya	España	Mutual	Seguros multirramo	1984	93.465	250	93.215	+3,9%
480	481	Physicians Insurance Mutual	EE.UU.	Mutual	Seguros generales	1981	92.892		92.892	+3,3%
481	484	Heartland Farm Mutual	Canadá	Mutual	Seguros generales	1874	92.483		92.483	+2,9%
482	480	Mutua de Propietarios	España	Mutual	Seguros generales	1835	91.529		91.529	-0,8%
483	475	Boeisho Shokuin Seikyo	Japón	Cooperativa	Seguros multirramo	1963	91.384	82.685	8.699	+0,6%
484	new	MFA	Francia	Mutual	Seguros generales	1930	88.857		88.857	+9,6%
485	new	St.LReino UnidoesSeguros de salud	Australia	Sin fines de lucro	Seguros de salud	1952	88.094		88.094	+11,6%
486	new	Cooperación Mutual Patronal	Argentina	Mutual	Seguros generales	1926	88.085		88.085	+34,0%
487	488	GPM Life	EE.UU.	Mutual	Seguros de vida	1934	87.054	87.054		+1,7%
488	new	Police Seguros de salud	Australia	Sin fines de lucro	Seguros de salud	1935	86.217		86.217	+7,2%
489	491	Gartenbau-Versicherung	Alemania	Mutual	Seguros generales	1847	86.031		86.031	+0,3%
490	493	ECCU	Irland	Cooperativa	Seguros de vida	1958	84.967	84.967		+1,0%
491	489	The Exeter	Reino Unido	Friendly Society	Seguros de salud ⁽³⁾	1927	84.062	26.605	57.458	+3,6%
492	495	Lititz Mutual	EE.UU.	Mutual	Seguros generales	1888	82.413		82.413	+0,5%
493	494	Western Mutual	EE.UU.	Mutual	Seguros generales	1942	81.685		81.685	-1,0%
494	new	The Dakota Group	EE.UU.	Recíproca	Seguros generales	1989	81.301		81.301	+6,7%
495	492	Zenkoku Jichi Kyokai	Japón	Cooperativa	Seguros generales	1936	81.238		81.238	-0,0%
496	new	Red River Mutual	Canadá	Mutual	Seguros generales	1875	80.927		80.927	+5,6%
497	new	Mutual de Seguros de Chile	Chile	Mutual	Seguros de vida	1919	80.924	80.924		+13,7%
498	new	UCMAF	Japón	Cooperativa	Seguros multirramo	2010	80.457	74.301	6.156	+3,1%
499	new	Euskadiko Pensioak EPSV	España	Mutual	Seguros de vida	n/a	80.436	80.436		+4,9%
500	new	GAMEST	Francia	Mutual	Seguros generales	1996	80.345		80.345	+0,0%
TOTAL							1.172.674.367	603.435.307	569.239.059	+1,1%

Región	Número de organizaciones	Miembros de la ICMIF	Primas 2017 (USD '000)			% de crecimiento 2016-2017
			Total	Seguros de vida	Seguros generales	
Europa	204	30	466.691.557	231.043.735	235.647.825	+0,8%
América del Norte	214	10	482.708.084	206.792.108	275.915.974	+4,1%
Asia y Oceanía	65	14	216.380.310	164.524.711	51.855.596	-5,1%
América Latina	11	8	5.607.742	369.348	5.238.395	+25,4%
África	6	4	1.286.675	705.406	581.269	+13,3%
Total	500	66	1.172.674.367	603.435.307	569.239.059	+1,1%

Los miembros de la ICMIF se destacan en color naranja

(1) Talanx AG, el grupo tenedor del Grupo Talanx, sigue siendo propiedad al 79% de HDI V.a.G. (una compañía de seguros mutual), después de una oferta pública inicial en octubre de 2012.

(2) Malakoff Médéric Humanis es la entidad fusionada de Malakoff Médéric y Humanis (creada en enero de 2019).

(3) Clasificada como aseguradora de salud, pero también emite una pequeña en el ramo de seguros de vida. Tome nota de que en Alemania, el seguro de salud se clasifica como un producto de seguros de vida.

(4) Después de la oferta pública inicial y de que cotizara en la Bolsa de Valores de Oslo en diciembre de 2010, Gjensidige siguió siendo propiedad al 62% de la fundación Gjensidigestiftelsen.

Las mutuales de seguros de más rápido crecimiento

Las 30 mutuales de seguros de más rápido crecimiento en la lista de las 500 Globales registraron, cada una, un crecimiento en las primas de más del 20% en 2017. Incluyeron a mutuales de 16 países diferentes en cinco regiones: trece mutuales de Europa, siete de América Latina, cinco de América del Norte (todas en Estados Unidos), tres de Asia y Oceanía, y dos de África. Dieciséis de las aseguradoras de más rápido crecimiento en 2015 fueron aseguradoras generales, 10 fueron aseguradoras multirramo (incluida una aseguradora de salud), y cuatro fueron aseguradoras de vida.

Clasificación en 2017	Clasificación en 2016	Compañía	País	Tipo	Primas (USD '000)		% de crecimiento
					2017	2016	
167	482	Pensions-Sicherungs-Verein (PSVaG)	Alemania	Generales	854.140	90.812	+840,6%
471	new	TUW PZUW	Polonia	Generales	101.644	36.458	+178,8%
450	new	SURNE	España	Multirramo	115.177	52.114	+121,0%
281	354	CopperPoint Mutua	EE.UU.	Generales	366.085	205.346	+78,3%
459	497	Río Uruguay Seguros	Argentina	Generales	110.653	72.548	+52,5%
163	221	IFFCO Tokio General Insurance	India	Generales	876.467	585.132	+49,8%
22	27	Royal London	Reino Unido	Vida	12.764.801	8.784.421	+45,3%
182	208	Grupo Asegurador La Segunda	Argentina	Multirramo	765.906	539.171	+42,1%
249	272	Seguros Rivadavia	Argentina	Generales	449.682	330.011	+36,3%
116	126	Grupo Sancor Seguros	Argentina	Generales	1.619.962	1.192.700	+35,8%
486	new	Cooperación Mutua Patronal	Argentina	Generales	88.085	65.752	+34,0%
343	396	Rand Mutua	Sudáfrica	Multirramo	229.397	174.203	+31,7%
312	340	Workers' Compensation Fund	EE.UU.	Generales	279.374	224.058	+24,7%
398	427	Pharmacists Mutua	EE.UU.	Generales	160.665	129.122	+24,4%
158	167	San Cristóbal Seguros	Argentina	Multirramo	913.722	734.538	+24,4%
443	464	Scottish Friendly	Reino Unido	Vida	121.087	97.588	+24,1%
183	207	Monceau Assurances	Francia	Multirramo	765.292	618.106	+23,8%
412	431	MDDUS	Reino Unido	Generales	149.286	121.006	+23,4%
382	411	Aseguradora Solidaria	Colombia	Generales	183.065	148.727	+23,1%
372	400	Sp-Henkivakuutus Oy	Finlandia	Vida	191.394	155.890	+22,8%
402	433	Österreichische Hagelversicherung	Austria	Non-Vida	158.140	128.820	+22,8%
76	85	Skandia Mutua	Suecia	Multirramo	3.037.984	2.476.131	+22,7%
181	201	PURE Group of Insurance Companies	EE.UU.	Non-Vida	781.333	640.378	+22,0%
168	188	Le Conservateur	Francia	Vida	852.562	700.635	+21,7%
242	261	Sunlight Agricultural Mutua	China	Non-Vida	473.728	389.555	+21,6%
33	39	Groupe VYV	Francia	Salud	7.596.917	6.259.846	+21,4%
29	33	Securian Financial	EE.UU.	Multirramo	9.060.420	7.480.926	+21,1%
463	486	Uelzener Versicherung	Alemania	Non-Vida	107.534	88.841	+21,0%
175	196	Australian Unity	Australia	Multirramo	812.628	673.052	+20,7%
417	440	CIC Insurance Group	Kenya	Multirramo	143.962	119.587	+20,4%

Los miembros de la ICMIF se destacan en color naranja

Metodología y datos

Como la única federación global para el sector de seguros mutualista y cooperativo, ciertos miembros, reguladores, gobiernos, legisladores, periodistas, académicos, investigadores y otras asociaciones comerciales consultan a ICMIF para conocer el tamaño y el desempeño del sector de seguros mutualista/cooperativo en comparación con el tamaño total de la industria de seguros, a nivel nacional, regional o internacional. Los objetivos de la investigación sobre la que trata el presente informe son brindar una respuesta definitiva a esta cuestión, según rigurosos cálculos sobre el tamaño del sector de seguros mutualista/cooperativo y, a partir de esto, destacar la importancia socioeconómica de las aseguradoras mutuales y cooperativas.

Se recopilaron datos financieros de una muestra de 77 países, que en conjunto representan aproximadamente el 99% del mercado de seguros mundial, con base en informes anuales, informes reguladores e investigación externa. La definición de la ICMIF para los términos “mutual” y “cooperativa” en este informe incluye a las organizaciones cuyo estatus legal no puede clasificarse como tal en su legislación nacional, pero cuya estructura y valores reflejan la forma mutual/cooperativa; es decir, las empresas propiedad de sus asegurados y miembros, quienes a su vez las rigen y operan a su propio interés. Estas incluyen empresas limitadas de organizaciones de individuos, sociedades fraternales de beneficencias (fraternales), sociedades comunitarias, proveedores de Takaful, recíprocas, sin fines de lucro, intercambios, mutuales discrecionales, clubes de protección e indemnización (P&I), organizaciones comunitarias y fundaciones. Al ampliar la definición de esta forma, pudimos incluir a todas las organizaciones que operan con principios mutuales/cooperativos, lo cual concuerda con nuestros objetivos de investigación, sin restringirlas a las definiciones legales, de las cuales existe una gran variedad en el mundo, algunas pertenecientes a un solo país u organización.

Para los grupos de empresas, ya sea que tengan operaciones nacionales o multinacionales, se incluyeron las cifras para el grupo entero, incluidas las subsidiarias mayoritarias. En la mayoría de los casos, se usó el ingreso bruto de primas. Cuando estos datos no estuvieron disponibles, se usó la siguiente mejor cifra de ingresos por primas publicada. Cuando no fue posible determinar la división entre los negocios de seguros de vida y seguros generales a partir de la documentación publicada (unos cuantos casos), hicimos suposiciones de la división con base en la información de otras fuentes. En este informe, el seguro de salud está clasificado como seguro general. La mayor excepción a esto es Alemania, en donde está clasificado como seguro de vida⁷.

Como en ediciones previas del informe *Las 500 Globales*, se usó una tasa de cambio constante⁸ (del 31 de diciembre de 2017) para calcular las primas de las compañías para 2017 y el año anterior (2016), con lo cual se eliminaron los efectos engañosos de las fluctuaciones en los tipos de cambio, y esto garantiza que las comparaciones año con año sean precisas. Por lo tanto, las primas para el año anterior se ajustaron con base en estas tasas de cambio (2017). Como las primas de los años previos se ajustaron con base en estas tasas de cambio (2017), y como se añadieron nuevas compañías a los datos, es posible que existan cambios en la clasificación de ediciones anteriores de *Las 500 Globales*⁹.

Para analizar la longevidad de las compañías de seguros en las 500 Globales, se hizo el mayor esfuerzo para encontrar la fecha en la que dichas compañías se fundaron. Cuando las fusiones o alianzas crearon nuevas entidades legales, se usó la fecha de constitución más temprana de las organizaciones filiales o subsidiarias (si estaba disponible) en lugar de la fecha de fusión/alianza. Cuando se trataba de una aseguradora parte de una organización mutual o cooperativa más amplia, también se hicieron todos los esfuerzos por encontrar la fecha de constitución de la aseguradora subsidiaria, en lugar de utilizar la del grupo principal más amplio (es decir, el año en el que la organización mutual comenzó a emitir pólizas de seguros).

⁷ Tenga en cuenta que en el informe *Participación Global en el Mercado de las Mutuales 10* de la ICMIF, los seguros de salud están clasificados como un producto de seguros generales para garantizar la coherencia con los datos del mercado total.

⁸ En el informe *Participación Global en el Mercado de las Mutuales 10* se usan tasas de cambio variables y, por lo tanto, las cifras de crecimiento pueden no ser comparables con las cifras presentadas en este informe.

⁹ En esta edición de la lista de las 500 Globales se excluyó a las aseguradoras de gastos médicos sin fines de lucro de EE. UU.

Referencias

AAM (Association des Assureurs Mutualistes), Francia

AM Best

AFA (American Fraternal Alliance), EE.UU.

AFM (Association of Financial Mutuals), Reino Unido

L'Argus de l'Assurance, Francia

BaFin (Autoridad Federal de Supervisión Financiera), Alemania

CAMIC (Canadian Association of Mutual Insurance Companies), Canadá

CNEPS (Confederación Española de Mutualidades), España

Danish Insurance Association, Dinamarca

FFA (Fédération Française de l'Assurance), Francia

FNMF (Fédération nationale de la mutualité française), Francia

JCIA (Japonesa Cooperativa Insurance Association), Japón

NAIC (National Association of Insurance Commissioners), EE.UU.

NAMIC (National Association of Mutual Insurance Companies), EE.UU.

OCDE (Organización para la Cooperación y el Desarrollo Económico)

ROAM (Réunion des Organismes d'assurance mutuelle), Francia

Swiss Re

Las 500 Globales

El equipo de investigación de la ICMIF:

Director de proyectos: Ben Telfer (ben@icmif.org)

Redacción: Faye Lageu

Diseño: Mike Johnson

Publicado junio 2019

Todos los derechos reservados. Ninguna parte de esta publicación puede ser reproducida o transmitida en cualquier forma o por cualquier medio, electrónico o mecánico, incluyendo fotocopia, grabación o cualquier sistema de almacenamiento y recuperación de información, sin el permiso previo por escrito del editor.

El informe *Las 500 Globales* es una lista definitiva de las 500 mayores mutuales y cooperativas de seguros en términos de ingresos por primas. El informe se publica anualmente junto con el informe participación global en el mercado de las mutuales. En dicho informe se destaca cómo, desde 2007, el modelo de mutuales y cooperativas de seguros ha sido el modelo de crecimiento más rápido en el mercado mundial de los seguros, con un incremento de participación del 24,0% al 26,7% en 2017.

Si desea obtener más información por favor visite:

www.icmif.org

Twitter:

[@ICMIF_Web](https://twitter.com/ICMIF_Web)

ICMIF

Denzell House, Dunham Road, Bowdon, Cheshire, WA14 4QE, Reino Unido

Teléfono: +44 161 929 5090 Facsímil: +44 161 929 5163

Copyright © Federación Internacional de Cooperativas y Mutuales de Seguros (ICMIF) 2019

La Federación Internacional de Cooperativas y Mutuales de Seguros (ICMIF) es una organización basada en la mejor práctica que se centra en facilitar a sus miembros una ventaja competitiva a nivel mundial. La ICMIF contribuye al crecimiento de sus organizaciones miembros en el sector de las mutuales y cooperativas de seguros compartiendo estrategias y la última información acerca del mercado.

The logo for ICMIF, consisting of the lowercase letters 'icmif' in a bold, orange, sans-serif font.

International Cooperative and Mutual Insurance Federation