



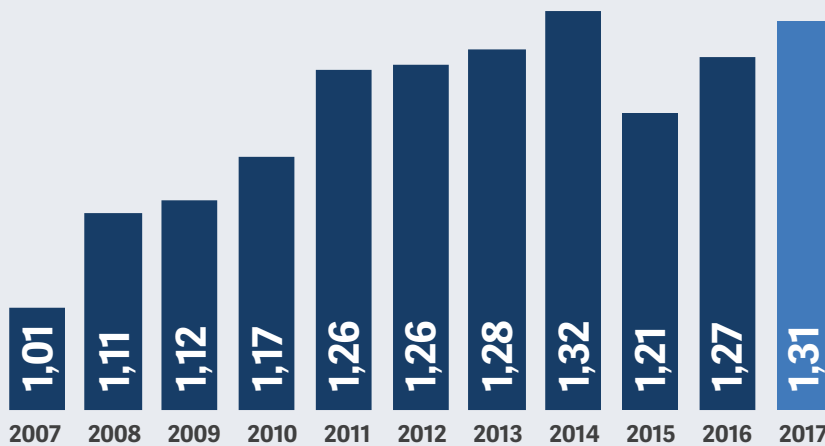
Mutuelles : Le Top 500 2019

LES 500 PLUS GRANDS ASSUREURS MUTUELS ET COOPÉRATIFS DU MONDE

Mutuelles : Le Top 500

LE SECTEUR MONDIAL DE L'ASSURANCE MUTUELLE ET COOPERATIVE EN 2017

Revenu des primes mutuelles et cooperatives (en billions USD)

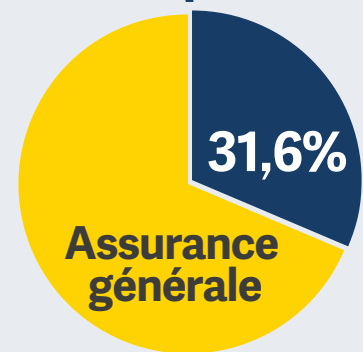
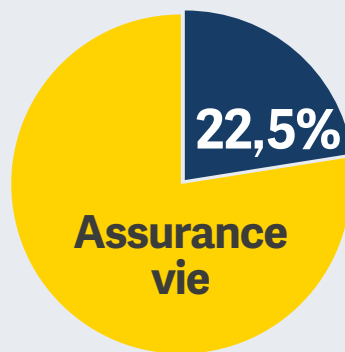
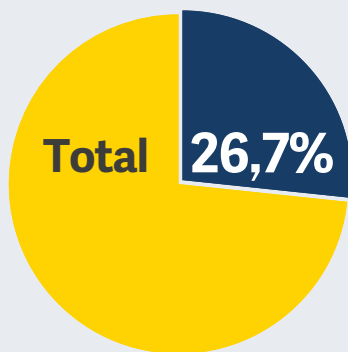


Croissance des primes (2007-2017)

Marché total
+16,9%

Marché mutualiste/coopératif
+29,8%

Part de marché mondiale des mutuelles et coopératives



Les assureurs mutuels et coopératifs en 2017 ont représenté collectivement :

8,9
billions
USD
de total des actifs

1,16
million
de salariés

922
millions
d'assurés-
sociétaires



Introduction

Cette édition du rapport *Mutuelles : Le Top 500* de la Fédération internationale des coopératives et mutuelles d'assurance (ICMIF) présente une analyse définitive des 500 plus grands assureurs mutuels et coopératifs mondiaux classés selon le revenu des primes, en utilisant les données à la fin de l'exercice 2017. C'est la dixième édition de ce rapport, publié chaque année conjointement à *Part du marché mutualiste mondial*, le rapport de veille commerciale de l'ICMIF sur la taille et la performance financière de l'industrie mondiale de l'assurance mutuelle et coopérative¹ (dénommée ci-après « mutuelle »).

Les 500 plus grandes compagnies d'assurance mutuelle du monde en termes de revenu des primes (dénommées les Top 500 dans le rapport), ont émis collectivement pour 1 173 milliards USD de primes d'assurance en 2017. Les primes globales des compagnies du Top 500 ont crû en 2017 de 1,1 % par rapport à l'année précédente² (2016 : 1 160 milliards USD). En termes de branches d'activité, les primes d'assurance générale ont connu une plus forte croissance (4,5 %), en passant à 569 milliards USD en 2017 (par rapport à 545 milliards USD en 2016). L'activité d'assurance vie des compagnies du Top 500 a diminué (-1,9 %) en 2017, passant à 603 milliards USD par rapport à 615 milliards USD en 2016.

Un peu moins de 84 % des 500 plus grands assureurs mutuels mondiaux en 2017 étaient basés en Amérique du Nord (214 mutuelles) et en Europe (204) ; 65 compagnies étaient basées en Asie and Océanie ; un nombre record pour le rapport de cette année (17) était issu des marchés émergents d'Amérique latine et d'Afrique. Au total, 43 pays différents figuraient dans la liste du Top 500 de 2017. Les Etats-Unis ont été de loin le pays le plus fréquemment cité : un peu moins de 40 % (196) des assureurs du Top 500 y étaient basés (dont neuf des 20 plus grands assureurs mutuels), suivis par la France (46), l'Allemagne (36), le Japon (26), l'Australie (22) et le RU (21).

Plus de la moitié (53 %) des assureurs du Top 500 en 2017 étaient des compagnies d'assurance générale : 219 (soit 44 %) étaient classés comme compagnies d'assurance générale et 46 autres (9,2 %) étaient classés séparément comme assureurs maladie³. Un peu moins d'un cinquième (92) des Top 500 étaient des assureurs vie et les 29 % restants (143) étaient des assureurs composites.

Plus de 15 formes différentes de structures organisationnelles classées comme « mutuelles » sont incluses dans les données du Top 500. La structure juridique des compagnies d'assurance varie d'un marché à l'autre, aussi chaque compagnie a-t-elle été classée, dans ce rapport, selon la forme juridique de son propriétaire final ou de sa société mère⁴ (dans l'hypothèse d'une participation de 50 % ou supérieure), de façon à permettre un classement cohérent des entreprises. Au total, 407 assureurs (soit 81 %) figurant dans la liste du Top 500 étaient classés comme compagnies d'assurance « mutuelle » ou « coopérative ». La majorité des compagnies (341, soit 68 %) du Top 500 étaient des assureurs mutuels, et 66 autres (13 %), étaient des assureurs coopératifs.

La pérennité moyenne⁵ (c'est-à-dire l'âge ou le nombre d'années d'activité) des 500 plus grands assureurs mutuels du monde est de 97 ans. Cela renforce la théorie selon laquelle les assureurs mutuels et coopératifs sont étroitement associés à la durabilité, à la stabilité et au « long-terme ». Notamment, 235 (équivalant à 48 %) du Top 500⁶ sont en activité depuis 100 ans ou plus ; 71 (soit 14 %) le sont depuis 150 ans ou plus ; et 16 compagnies (3,3 %) ont plus de 200 ans.

Un total de 66 organisations membres de l'ICMIF figure dans le classement du Top 500 pour 2017, dont 10 des 30 mutuelles à la croissance la plus rapide (voir page 11).

¹ Voir dans Méthodologie et données (page 12) la définition donnée par l'ICMIF des assureurs « mutuels » et « coopératifs ».

² Les chiffres de croissance figurant dans le rapport *Mutuelles : Le Top 500* sont basés sur un taux de change constant (à partir du 31 décembre 2017) utilisé pour 2017 et 2016. Voir Méthodologie et données (page 12).

³ L'assurance maladie est généralement classée comme produit d'assurance générale sur la plupart des marchés, la grande exception étant l'Allemagne, où elle est classée comme produit d'assurance vie. Voir Méthodologie et données (page 12).

⁴ Par exemple, les compagnies d'assurance inscrites en bourse détenues par des sociétés de holding mutuelles ou par des organisations coopératives (comme les banques), sont classées, dans ce cas, comme « mutuelles » et « coopératives » respectivement.

⁵ Veuillez noter que le terme « pérennité » se réfère à la durée (le nombre d'années) de l'activité d'assurance des mutuelles (au moment de la publication, juin 2019), plutôt qu'au risque potentiel lié aux contrats d'assurance vie ou aux contrats de rente.

⁶ Aucune information n'était disponible sur la date de création de 10 des assureurs du Top 500. Voir Méthodologie et données (page 12).

Mutuelles : Le Top 500

Classement en 2017	Classement en 2016	Compagnie	Pays	Structure	Type	Année de création	Primes 2017 (USD '000)			% de croissance 2016-2017
							Total	Vie	Générale	
1	1	State Farm	E.-U.	Mutuelle	Composite	1922	70 157 853	5 260 722	64 897 130	+3,4%
2	2	Zenkyoren	Japon	Coopérative	Composite	1951	57 460 106	28 087 286	29 372 820	+0,0%
3	3	Nippon Life	Japon	Mutuelle	Vie	1889	47 053 942	47 053 942		-13,9%
4	4	Nationwide	E.-U.	Mutuelle	Composite	1926	37 464 006	18 245 099	19 218 907	+6,9%
5	5	Liberty Mutual	E.-U.	Mutuelle	Composite	1912	36 884 611	3 052 885	33 831 726	+5,3%
6	6	Crédit Agricole Assurances	France	Coopérative	Composite	1986	34 370 336	30 008 808	4 361 529	-1,1%
7	9	Sumitomo Life	Japon	Mutuelle	Vie	1907	29 767 383	29 767 383		+9,7%
8	8	New York Life	E.-U.	Mutuelle	Vie	1845	28 595 954	28 595 954		+0,8%
9	7	Meiji Yasuda Life	Japon	Mutuelle	Vie	1881	23 497 724	23 497 724		-22,1%
10	12	MAPFRE	Espagne	Entreprise à but non lucratif	Composite	1933	22 572 791	5 260 087	17 312 704	+3,5%
11	15	EE.UU.A Group	E.-U.	Société de réciprocité	Composite	1922	22 347 630	2 196 262	20 151 368	+8,2%
12	11	Achmea	Pays-Bas	Coopérative	Composite	1811	21 858 477	4 369 436	17 489 041	-0,8%
13	13	MassMutual Financial	E.-U.	Mutuelle	Vie	1851	21 823 862	21 823 862		+0,2%
14	14	Farmers Insurance Group	E.-U.	Société de réciprocité	Composite	1928	20 880 822	1 025 304	19 855 517	+0,9%
15	16	COVEA	France	Mutuelle	Composite	1828	18 674 752	5 170 361	13 504 391	+0,2%
16	17	Northwestern Mutual	E.-U.	Mutuelle	Vie	1857	18 438 451	18 438 451		-0,8%
17	18	Talanx Group	Allemagne	Mutuelle ⁽¹⁾	Composite	1903	17 961 229	7 088 472	10 872 756	+3,4%
18	19	R+V Versicherung	Allemagne	Coopérative	Composite	1922	17 637 363	8 881 844	8 755 520	+3,5%
19	20	TIAA Group	E.-U.	Entreprise à but non lucratif	Vie	1918	16 255 121	16 255 121		+1,5%
20	10	Natixis Assurances	France	Coopérative	Composite	1989	13 426 249	12 304 649	1 121 600	-41,2%
21	21	Unipol	Italie	Coopérative	Composite	1963	13 310 174	4 313 745	8 996 429	-16,8%
22	27	Royal London	Royaume-Uni	Mutuelle	Vie	1861	12 764 801	12 764 801		+45,3%
23	24	Debeka Versichern	Allemagne	Mutuelle	Composite	1905	11 795 482	10 778 586	1 016 896	+6,4%
24	22	Groupama	France	Mutuelle	Composite	1900	11 470 334	5 693 371	5 776 964	+1,5%
25	23	AG2R La Mondiale	France	Mutuelle	Composite	1905	10 934 103	7 420 826	3 513 276	-3,0%
26	25	Vienna Insurance Group	Autriche	Mutuelle	Composite	1824	10 602 818	4 129 117	6 473 701	+3,7%
27	28	Pacific Life	E.-U.	Mutuelle	Vie	1868	10 064 416	10 064 416		+12,6%
28	26	Guardian Life	E.-U.	Mutuelle	Vie	1860	9 394 064	9 394 064		-2,4%
29	33	Securian Financial	E.-U.	Mutuelle	Composite	1880	9 060 420	8 761 702	298 718	+21,1%
30	30	American Family	E.-U.	Mutuelle	Composite	1927	8 805 814	441 884	8 363 930	+6,9%
31	31	HReino Unido-Coburg	Allemagne	Mutuelle	Composite	1933	8 312 915	2 592 686	5 720 228	+6,2%
32	32	OZ Groep	Pays-Bas	Mutuelle	Santé	1930	8 118 094		8 118 094	+6,9%
33	39	Groupe YVY	France	Mutuelle	Santé ⁽²⁾	1947	7 596 917	829 361	6 767 556	+21,4%
34	36	Auto-Owners Insurance	E.-U.	Mutuelle	Composite	1916	7 587 699	435 497	7 152 202	+12,3%
35	29	NongHyup Life	République de Corée	Coopérative	Vie	1961	7 343 018	7 343 018		-14,2%
36	37	Mutual of Omaha	E.-U.	Mutuelle	Vie	1909	7 307 782	7 307 782		+9,5%
37	35	Desjardins Group	Canada	Coopérative	Composite	1944	6 966 259	3 541 607	3 424 652	+2,1%
38	34	MACIF	France	Mutuelle	Composite	1960	6 964 158	3 363 107	3 601 051	-2,0%
39	38	Erie Insurance	E.-U.	Société de réciprocité	Composite	1925	6 863 727	207 225	6 656 501	+5,9%
40	40	SIGNAL IDUNA	Allemagne	Mutuelle	Composite	1906	6 405 754	4 767 029	1 638 725	+3,7%
41	44	Menzis	Pays-Bas	Coopérative	Santé	2006	6 189 058		6 189 058	+7,0%
42	43	UNIQA	Autriche	Coopérative	Composite	1811	5 979 513	1 820 570	4 158 943	+4,9%
43	46	Ilmarinen Mutual Pension	Finlande	Mutuelle	Vie	1961	5 767 444	5 767 444		+1,8%
44	45	FJCC	Japon	Coopérative	Composite	1982	5 509 506	4 712 902	796 603	+1,6%
45	48	Varma Mutual Pension	Finlande	Mutuelle	Vie	1962	5 498 395	5 498 395		+4,1%
46	49	Mutua Madrileña	Espagne	Mutuelle	Composite	1930	5 472 167	212 433	5 259 735	+5,2%
47	50	Cattolica Assicurazioni	Italie	Coopérative	Composite	1896	5 436 844	3 110 513	2 326 330	+5,4%
48	41	Thrivent Financial	E.-U.	Fraternel	Vie	1902	5 276 758	5 276 758		-7,8%
49	47	Zenrosai	Japon	Coopérative	Composite	1954	5 233 522	3 398 811	1 834 711	-0,8%
50	42	FRReino Unidooku Life	Japon	Mutuelle	Vie	1923	5 162 113	5 162 113		-7,1%
51	52	OneAmerica	E.-U.	Mutuelle	Vie	1877	5 153 948	5 153 948		+16,1%
52	57	Reale Mutua	Italie	Mutuelle	Composite	1828	5 130 709	1 734 359	3 396 350	+18,0%
53	53	PFA Pension	Danemark	Mutuelle	Vie	1917	4 840 958	4 840 958		+7,5%
54	54	Alte Leipziger	Allemagne	Mutuelle	Composite	1819	4 614 252	4 115 771	498 482	+3,0%
55	61	Alecta	Suède	Mutuelle	Vie	1917	4 508 165	4 508 165		+14,8%
56	56	Gothaer Versicherungen	Allemagne	Mutuelle	Composite	1820	4 456 999	2 386 236	2 070 762	+0,4%
57	59	Die Continentale	Allemagne	Mutuelle	Composite	1892	4 319 053	3 142 048	1 177 005	+3,9%
58	58	Folksam	Suède	Mutuelle	Composite	1908	4 319 008	2 779 649	1 539 359	+4,3%
59	60	Länsförsäkringar	Suède	Mutuelle	Composite	1801	4 233 793	1 248 483	2 985 310	+5,1%
60	51	KLP	Norvège	Mutuelle	Composite	1949	4 183 217	4 030 115	153 102	-10,1%
61	55	LV=	Royaume-Uni	Takaful	Composite	1843	3 979 091	1 921 874	2 057 217	-4,5%
62	62	MAIF	France	Mutuelle	Composite	1934	3 975 311	845 258	3 130 054	+2,1%
63	66	Elo	Finlande	Mutuelle	Vie	1947	3 965 930	3 965 930		+5,7%
64	63	LVM Versicherung	Allemagne	Mutuelle	Composite	1896	3 950 556	1 328 553	2 622 004	+3,1%
65	68	CSAA Insurance Group	E.-U.	Société de réciprocité	Générale	1914	3 858 085		3 858 085	+8,7%
66	65	La Mobilière	Suisse	Coopérative	Composite	1826	3 833 377	825 938	3 007 439	+4,0%
67	71	Auto Club Enterprises Insurance	E.-U.	Société de réciprocité	Générale	1922	3 827 340		3 827 340	+11,1%
68	67	DEVK Versicherungen	Allemagne	Mutuelle	Composite	1886	3 770 172	1 176 302	2 593 870	+3,7%
69	70	Malakoff Médéric Humanis ⁽²⁾	France	Mutuelle	Santé ⁽³⁾	1989	3 621 729		3 621 729	+3,4%

Classement en 2017	Classement en 2016	Compagnie	Pays	Structure	Type	Année de création	Primes 2017 (USD '000)			% de croissance 2016-2017
							Total	Vie	Générale	
70	69	FM Global	E.-U.	Mutuelle	Générale	1835	3 550 622		3 550 622	+1,2%
71	64	Asahi Life	Japon	Mutuelle	Vie	1888	3 448 819	3 448 819		-4,4%
72	73	VHV Versicherungen	Allemagne	Mutuelle	Composite	1919	3 437 942	1 100 589	2 337 353	+6,0%
73	72	Western & Southern Financial	E.-U.	Mutuelle	Vie	1888	3 360 468	3 360 468		+5,6%
74	74	Cuna Mutual	E.-U.	Mutuelle	Vie	1935	3 138 940	3 138 940		-0,3%
75	75	COUNTRY Financial	E.-U.	Mutuelle	Composite	1925	3 061 358	648 492	2 412 866	+1,2%
76	85	Skandia Mutual	Suède	Mutuelle	Composite	1855	3 037 984	2 903 139	134 845	+22,7%
77	78	Sentry Insurance	E.-U.	Mutuelle	Composite	1904	3 037 140	802 375	2 234 765	+6,4%
78	80	The Co-operators	Canada	Coopérative	Composite	1945	3 032 363	915 288	2 117 075	+5,9%
79	79	Gjensidige Forsikring	Norvège	Other ⁽⁴⁾	Composite	1689	2 960 795	221 635	2 739 160	+3,8%
80	82	NongHyup Property & Casualty	République de Corée	Coopérative	Générale	2012	2 835 888		2 835 888	+5,8%
81	83	Ameritas Life	E.-U.	Mutuelle	Vie	1887	2 807 937	2 807 937		+9,9%
82	77	Ethias	Belgique	Mutuelle	Composite	1919	2 806 501	1 299 601	1 506 900	-3,9%
83	86	NTUC Income	Singapour	Coopérative	Composite	1970	2 803 810	2 571 661	232 149	+14,3%
84	90	Mutual of America Life	E.-U.	Mutuelle	Vie	1945	2 711 186	2 711 186		+19,7%
85	81	OP Insurance	Finlande	Coopérative	Composite	1902	2 636 867	1 085 975	1 550 891	-1,7%
86	76	Ohio National Life	E.-U.	Mutuelle	Vie	1909	2 628 911	2 628 911		-12,2%
87	89	National Life	E.-U.	Mutuelle	Vie	1850	2 619 114	2 619 114		+10,1%
88	93	Penn Mutual	E.-U.	Mutuelle	Vie	1847	2 614 016	2 614 016		+17,4%
89	88	KFCCC	République de Corée	Coopérative	Vie	1973	2 605 803	2 605 803		+4,8%
90	84	SMABTP	France	Mutuelle	Composite	1859	2 504 405	464 281	2 040 124	-3,0%
91	94	Wawanesa Mutual	Canada	Mutuelle	Composite	1896	2 440 739	163 641	2 277 099	+7,5%
92	95	Amica Mutual	E.-U.	Mutuelle	Composite	1907	2 417 779	108 195	2 309 584	+8,8%
93	91	Auto Club Group	E.-U.	Société de réciprocité	Générale	1902	2 410 584		2 410 584	+6,4%
94	97	Barmenia Versicherungen	Allemagne	Mutuelle	Composite	1904	2 387 399	2 184 918	202 481	+5,6%
95	98	Univé Zorg	Pays-Bas	Coopérative	Générale	1991	2 369 360		2 369 360	+5,9%
96	96	MATMUT	France	Mutuelle	Composite	1961	2 334 457	84 099	2 250 358	+3,1%
97	92	MACSF	France	Mutuelle	Composite	1897	2 285 770	1 565 313	720 457	-0,7%
98	87	New York State Insurance Fund	E.-U.	Mutuelle	Générale	1914	2 277 778		2 277 778	-6,6%
99	100	NFU Mutual	Royaume-Uni	Mutuelle	Composite	1910	2 262 166	349 314	1 912 851	+12,6%
100	99	Tawuniya	Arabie saoudite	Coopérative	Générale	1986	2 241 778		2 241 778	+4,4%
101	101	HanseMercur Versicherungsgruppe	Allemagne	Mutuelle	Composite	1875	2 226 660	1 902 059	324 601	+5,1%
102	105	Groupe AÉSIO	France	Mutuelle	Santé	1946	2 188 107		2 188 107	+14,5%
103	106	PensionDanmark	Danemark	Entreprise à but non lucratif	Vie	1993	2 059 612	2 059 612		+6,6%
104	102	State Auto Insurance	E.-U.	Mutuelle	Générale	1921	2 003 222		2 003 222	-2,6%
105	108	HCF	Australie	Entreprise à but non lucratif	Composite	1932	1 938 405	29 821	1 908 584	+2,6%
106	107	Federated Mutual	E.-U.	Mutuelle	Composite	1904	1 913 907	205 115	1 708 792	+3,8%
107	110	SSQ Financial Group	Canada	Mutuelle	Composite	1946	1 892 997	1 701 463	191 534	+4,9%
108	109	LocalTapiola	Finlande	Mutuelle	Composite	1857	1 886 678	582 912	1 303 766	+4,5%
109	104	Blue Cross and Blue Shield of Kansas	E.-U.	Mutuelle	Vie	1942	1 817 192	1 817 192		-6,5%
110	111	EMC Insurance Companies	E.-U.	Mutuelle	Composite	1911	1 807 513	71 073	1 736 441	+5,6%
111	114	Shelter Insurance	E.-U.	Mutuelle	Composite	1946	1 777 899	145 690	1 632 209	+5,4%
112	115	Volkswahl-Bund Versicherungen	Allemagne	Mutuelle	Composite	1919	1 744 279	1 645 593	98 686	+1,5%
113	113	P&V	Belgique	Coopérative	Composite	1907	1 738 872	954 947	783 925	+0,1%
114	118	La Capitale	Canada	Mutuelle	Composite	1940	1 672 359	953 758	718 601	+5,1%
115	116	JCIF	Japon	Coopérative	Vie	1951	1 622 314	1 622 314		+2,9%
116	126	Grupo Sancor Seguros	Argentine	Coopérative	Générale	1945	1 619 962		1 619 962	+35,8%
117	112	The Kyoei Fire & Marine Insurance Co	Japon	Coopérative	Générale	1942	1 616 895		1 616 895	-2,5%
118	120	SpareBank 1	Norvège	Coopérative	Composite	1996	1 613 294	949 661	663 633	+11,7%
119	123	Alfa Insurance	E.-U.	Mutuelle	Composite	1946	1 476 358	159 377	1 316 981	+7,5%
120	121	Tennessee Farmers Insurance	E.-U.	Mutuelle	Composite	1948	1 455 727	184 144	1 271 583	+2,8%
121	122	ACUITY	E.-U.	Mutuelle	Générale	1925	1 438 732		1 438 732	+4,5%
122	125	KommunePension	Danemark	Entreprise à but non lucratif	Vie	1928	1 372 418	1 372 418		+0,5%
123	117	State Compensation Insurance Fund	E.-U.	Mutuelle	Générale	1914	1 360 106		1 360 106	-15,7%
124	131	AEGIS	E.-U.	Mutuelle	Générale	1975	1 344 705		1 344 705	+8,8%
125	124	WWK Versicherungen	Allemagne	Mutuelle	Composite	1884	1 324 968	1 195 669	129 299	-4,9%
126	129	La Mutuelle Générale	France	Mutuelle	Santé	1945	1 319 416		1 319 416	+5,8%
127	130	Zorg en Zekerheid	Pays-Bas	Mutuelle	Santé	1825	1 312 576		1 312 576	+3,8%
128	119	Anadolu Sigorta	Turquie	Other	Générale	1925	1 280 409		1 280 409	+4,2%
129	135	DSW Zorgverzekeraar	Pays-Bas	Mutuelle	Santé	1987	1 271 085		1 271 085	+5,0%
130	134	ASISA	Espagne	Coopérative	Santé ⁽³⁾	1971	1 251 043	7 125	1 243 918	+2,4%
131	138	HBF	Australie	Entreprise à but non lucratif	Santé	1941	1 242 134		1 242 134	+7,2%

Classement en 2017	Classement en 2016	Compagnie	Pays	Structure	Type	Année de création	Primes 2017 (USD '000)			% de croissance 2016-2017
							Total	Vie	Générale	
132	128	AXA Assurance IARD mutuelle	France	Mutuelle	Générale	n/a	1 226 369		1 226 369	-5,7%
133	132	Knights of Columbus	E.-U.	Fraternal	Vie	1882	1 221 004	1 221 004		-0,4%
134	143	Industriens Pension	Danemark	Entreprise à but non lucratif	Vie	1992	1 218 951	1 218 951		+11,7%
135	133	Grange Mutual Casualty Pool	E.-U.	Mutuelle	Générale	1935	1 212 327		1 212 327	-0,1%
136	140	West Bend Mutual	E.-U.	Mutuelle	Générale	1894	1 193 688		1 193 688	+7,1%
137	139	ACMN	France	Coopérative	Composite	1998	1 180 892	976 384	204 508	+3,4%
138	137	Gruppo ITAS	Italie	Mutuelle	Composite	1821	1 156 919	254 299	902 620	-0,4%
139	136	Motorists Insurance Group	E.-U.	Mutuelle	Composite	1928	1 155 355	64 646	1 090 709	+1,4%
140	127	MUTEX	France	Mutuelle	Composite	2002	1 129 753	372 620	757 134	-14,1%
141	141	Mutuelle Vaudoise	Suisse	Coopérative	Composite	1895	1 097 241	208 363	888 878	+0,2%
142	144	North Carolina Farm Bureau	E.-U.	Mutuelle	Générale	1953	1 087 071		1 087 071	+6,4%
143	156	American Agricultural	E.-U.	Mutuelle	Générale	1948	1 053 126		1 053 126	+17,1%
144	150	AP Pension	Danemark	Coopérative	Vie	1919	1 046 640	1 046 640		+7,4%
145	146	Kentucky Farm Bureau	E.-U.	Mutuelle	Générale	1943	1 045 013		1 045 013	+6,1%
146	147	The Main Street America Group	E.-U.	Mutuelle	Générale	1923	1 042 882		1 042 882	+6,9%
147	142	Modern Woodmen of America	E.-U.	Fraternal	Vie	1883	1 031 987	1 031 987		-3,9%
148	155	Utica National Insurance	E.-U.	Mutuelle	Générale	1914	1 006 918		1 006 918	+9,1%
149	152	ONVZ Zorgverzekeraar	Pays-Bas	Mutuelle	Santé	1933	993 846		993 846	+3,2%
150	151	Texas Mutual	E.-U.	Mutuelle	Générale	1991	992 073		992 073	+4,6%
151	158	Foresters Financial	Canada	Fraternal	Vie	1881	986 947	986 947		+11,4%
152	154	INTER Versicherungsgruppe	Allemagne	Mutuelle	Composite	1926	975 369	881 296	94 073	+2,4%
153	145	Umanens	France	Mutuelle	Santé	1937	973 747		973 747	-4,3%
154	149	NGL Insurance	E.-U.	Mutuelle	Vie	1910	972 710	972 710		+0,9%
155	153	LKH	Allemagne	Mutuelle	Santé ⁽³⁾	1926	966 235	948 782	17 453	+1,4%
156	157	Donegal Insurance	E.-U.	Mutuelle	Générale	1889	965 104		965 104	+7,7%
157	103	Süddeutsche (SDK)	Allemagne	Mutuelle	Composite	1926	937 971	936 693	1 278	-52,7%
158	167	San Cristóbal Seguros	Argentine	Mutuelle	Composite	1942	913 722	6 810	906 912	+24,4%
159	163	Fidelity Security Life	E.-U.	Other	Vie	1969	912 317	912 317		+6,5%
160	166	HM Life Insurance	E.-U.	Entreprise à but non lucratif	Vie	1983	903 797	903 797		+9,6%
161	148	Citizens Property Insurance Corp	E.-U.	Other	Générale	2002	893 990		893 990	-8,2%
162	165	Concordia Versicherungen	Allemagne	Mutuelle	Composite	1864	876 787	268 971	607 816	+3,5%
163	221	IFFCO Tokio General Insurance	Inde	Coopérative	Générale	2000	876 467		876 467	+49,8%
164	168	Grawe	Autriche	Mutuelle	Composite	1828	860 528	330 848	529 680	+6,4%
165	181	Seguros Unimed	Brésil	Coopérative	Santé ⁽³⁾	1989	858 545	157 202	701 344	+9,4%
166	159	Pekin Insurance	E.-U.	Société de réciprocité	Composite	1921	856 783	208 396	648 387	-2,4%
167	482	Pensions-Sicherungs-Verein (PSVaG)	Allemagne	Mutuelle	Générale	1974	854 140		854 140	+840,6%
168	188	Le Conservateur	France	Mutuelle	Vie	1844	852 562	852 562		+21,7%
169	164	Amerisure Companies	E.-U.	Mutuelle	Générale	1912	838 908		838 908	+0,3%
170	173	wgv Versicherungen	Allemagne	Mutuelle	Composite	1921	829 146	48 815	780 331	+4,5%
171	162	Arbella Insurance	E.-U.	Mutuelle	Générale	1988	825 007		825 007	-4,8%
172	171	FCCI Insurance	E.-U.	Mutuelle	Générale	1959	821 801		821 801	+4,4%
173	172	Münchener Verein	Allemagne	Mutuelle	Composite	1922	817 369	756 128	61 241	+2,9%
174	170	Stuttgarter Versicherung	Allemagne	Mutuelle	Composite	1908	814 585	682 921	131 664	+1,2%
175	196	Australian Unity	Australie	Sociedad comunitaria	Composite	1840	812 628	137 789	674 839	+20,7%
176	161	PRÉPAR-VIE	France	Coopérative	Vie	1984	811 295	811 295		-8,9%
177	180	FMH Insurance	E.-U.	Mutuelle	Générale	1893	811 054		811 054	+12,3%
178	174	uniVersa Versicherungen	Allemagne	Mutuelle	Composite	1843	798 086	766 628	31 458	+1,4%
179	169	NACUFOK	République de Corée	Coopérative	Vie	1973	790 817	790 817		-4,7%
180	175	Michigan Farm Bureau	E.-U.	Mutuelle	Générale	1919	787 137		787 137	+4,3%
181	201	PURE Group of Insurance Companies	E.-U.	Société de réciprocité	Générale	2007	781 333		781 333	+22,0%
182	208	Grupo Asegurador La Segunda	Argentine	Coopérative	Composite	1993	765 906	39 410	726 496	+42,1%
183	207	Monceau Assurances	France	Mutuelle	Composite	1820	765 292	578 166	187 126	+23,8%
184	179	The Palisades Group	E.-U.	Société de réciprocité	Générale	1992	749 719		749 719	+3,4%
185	178	Penn National Insurance	E.-U.	Mutuelle	Générale	1919	744 286		744 286	+2,6%
186	160	Assuranceforeningen Gard	Norvège	Mutuelle d'armateurs (P&I club)	Générale	1907	734 561		734 561	-15,9%
187	177	MNH	France	Mutuelle	Générale	1960	722 064		722 064	-1,7%
188	192	Central Insurance Companies	E.-U.	Mutuelle	Générale	1876	719 990		719 990	+7,9%
189	182	NFFC	République de Corée	Coopérative	Vie	1962	714 864	714 864		-4,1%
190	193	Mutualidad de la Abogacía	Espagne	Mutuelle	Composite	1948	710 277	684 978	25 299	+5,1%

Classement en 2017	Classement en 2016	Compagnie	Pays	Structure	Type	Année de création	Primes 2017 (USD '000)			% de croissance 2016-2017
							Total	Vie	Générale	
191	183	Physicians Mutual	E.-U.	Mutuelle	Vie	1902	709 639	709 639		+0,4%
192	185	Unalis	France	Mutuelle	Santé	1980	709 186		709 186	+1,7%
193	187	Church Mutual	E.-U.	Mutuelle	Générale	1897	705 910		705 910	+2,9%
194	190	The Doctors Company	E.-U.	Société de réciprocité	Générale	1976	703 912		703 912	+3,6%
195	203	California Earthquake Authority	E.-U.	Entreprise à but non lucratif	Générale	1996	701 513		701 513	+12,9%
196	191	LV 1871	Allemagne	Mutuelle	Vie	1871	700 255	700 255		+1,6%
197	210	Equitable Life of Canada	Canada	Mutuelle	Vie	1920	696 209	696 209		+13,6%
198	199	Western National	E.-U.	Mutuelle	Générale	1900	695 836		695 836	+7,9%
199	194	Frankenmuth Insurance	E.-U.	Mutuelle	Générale	1868	695 521		695 521	+5,8%
200	184	AXA assurances vie mutuelle	France	Mutuelle	Vie	n/a	691 607	691 607		-2,9%
201	206	Southern Cross Seguros de salud Society	Nouvelle Zélande	Entreprise à but non lucratif	Santé	1961	658 755		658 755	+5,9%
202	195	Unéo	France	Mutuelle	Santé	2008	652 704		652 704	-0,3%
203	212	FIATC Mutua de Seguros	Espagne	Mutuelle	Composite	1930	652 026	209 146	442 881	+7,0%
204	197	Co-op Insurance	Royaume-Uni	Coopérative	Générale	1867	639 465		639 465	+3,2%
205	200	Keisatsu Syokuin Seikyo	Japon	Coopérative	Composite	n/a	638 512	624 124	14 387	+2,3%
206	217	Sogessur	France	Other	Générale	1996	633 232		633 232	+7,4%
207	186	Fennia Mutual	Finlande	Mutuelle	Composite	1882	633 006	188 296	444 710	-10,3%
208	214	Groupe Promutuel	Canada	Mutuelle	Générale	1852	631 769		631 769	+5,4%
209	211	Indiana Farm Bureau Insurance	E.-U.	Mutuelle	Générale	1934	629 737		629 737	+5,2%
210	213	Mecklenburgische Versicherung	Allemagne	Mutuelle	Composite	1797	623 226	160 938	462 288	+2,2%
211	202	Pinnacol Assurance	E.-U.	Mutuelle	Générale	1915	620 980		620 980	-0,6%
212	215	SECURA Insurance Companies	E.-U.	Mutuelle	Générale	1899	615 773		615 773	+5,1%
213	205	Medical Protection Society	Royaume-Uni	Mutuelle	Générale	1892	614 607		614 607	+5,1%
214	220	Etika Takaful Berhad	Malaisie	Takaful	Composite	1993	612 627	321 461	291 166	+8,4%
215	176	Kyoshokuin Seikyo	Japon	Coopérative	Composite	n/a	609 176	483 717	125 459	-15,5%
216	223	RACQ Insurance	Australie	Autre	Générale	1970	608 909		608 909	+6,9%
217	216	AREAS	France	Mutuelle	Composite	1891	608 045	141 287	466 758	+2,9%
218	209	Wüstenrot	Autriche	Coopérative	Composite	1921	606 536	355 626	250 910	+0,6%
219	219	MP Pension	Danemark	Entreprise à but non lucratif	Vie	2008	600 537	600 537		+2,7%
220	198	WoodmenLife	E.-U.	Fraternal	Vie	1883	584 210	584 210		-10,2%
221	218	AGPM	France	Mutuelle	Composite	1978	582 301	405 478	176 823	-1,2%
222	189	GuideOne Insurance	E.-U.	Mutuelle	Générale	1947	571 052		571 052	-16,7%
223	222	Sygeplejersker og Lægesekretærer	Danemark	Entreprise à but non lucratif	Vie	n/a	562 663	562 663		-0,9%
224	226	NYCM Insurance	E.-U.	Mutuelle	Générale	1899	539 374		539 374	+5,6%
225	225	Andover Companies Pool	E.-U.	Mutuelle	Générale	1828	535 440		535 440	+2,9%
226	224	Pan-American Life	E.-U.	Mutuelle	Vie	1911	526 919	526 919		-0,3%
227	230	Germania Mutual	E.-U.	Mutuelle	Composite	1878	524 490	10 667	513 822	+6,0%
228	234	Itzehoer Versicherungen	Allemagne	Mutuelle	Composite	1906	520 168	55 700	464 468	+5,2%
229	239	Jurister og Økonomer (JØP)	Danemark	Entreprise à but non lucratif	Vie	1961	508 729	508 729		+7,7%
230	232	Groupe Mutuel	Suisse	Mutuelle	Santé ⁽³⁾	1852	507 279	88 230	419 049	+4,0%
231	237	Grinnell Mutual	E.-U.	Mutuelle	Générale	1909	504 363		504 363	+7,4%
232	228	VPV Versicherungen	Allemagne	Mutuelle	Composite	1827	502 139	439 851	62 288	-2,8%
233	246	Wesleyan	Royaume-Uni	Mutuelle	Vie	1841	500 125	500 125		+20,3%
234	229	SAIF Corporation	E.-U.	Mutuelle	Générale	1914	498 522		498 522	-0,3%
235	238	Univé Schade	Pays-Bas	Coopérative	Générale	1970	498 518		498 518	+4,0%
236	243	DELA Verzekeringen	Pays-Bas	Coopérative	Vie	1937	496 067	496 067		+9,7%
237	231	Bayerische Beamten Versicherung	Allemagne	Mutuelle	Composite	1858	494 924	358 681	136 243	-1,9%
238	227	Trustmark Insurance	E.-U.	Mutuelle	Vie	1913	493 587	493 587		-2,9%
239	236	Oberösterreichische Versicherung	Autriche	Coopérative	Composite	1811	491 948	126 387	365 561	+0,9%
240	235	Georgia Farm Bureau Mutual	E.-U.	Mutuelle	Générale	1937	489 609		489 609	+1,3%
241	240	Homesteaders Life	E.-U.	Mutuelle	Vie	1906	480 096	480 096		+5,1%
242	261	Sunlight Agricultural Mutual	Chine	Mutuelle	Générale	2005	473 728		473 728	+21,6%
243	242	Sygeforsikringen "danmark"	Danemark	Mutuelle	Santé	1973	473 183		473 183	+3,0%
244	250	American Enterprise Group	E.-U.	Mutuelle	Vie	1903	469 091	469 091		+10,3%
245	247	Vermont Mutual	E.-U.	Mutuelle	Générale	1828	464 285		464 285	+6,9%
246	249	PEMCO Mutual	E.-U.	Mutuelle	Générale	1949	458 426		458 426	+7,4%
247	259	Teachers Seguros de salud	Australie	Entreprise à but non lucratif	Santé	1954	458 016		458 016	+9,9%

Classement en 2017	Classement en 2016	Compagnie	Pays	Structure	Type	Année de création	Primes 2017 (USD '000)			% de croissance 2016-2017
							Total	Vie	Générale	
248	251	Brotherhood Mutual	E.-U.	Mutuelle	Générale	1917	451 978		451 978	+7,4%
249	272	Seguros Rivadavia	Argentine	Mutuelle	Générale	1945	449 682		449 682	+36,3%
250	244	Socialrådgivere, Socialpædagoger og Kontorpersonale	Danemark	Mutuelle	Vie	n/a	449 388	449 388		-0,2%
251	248	SMACL	France	Mutuelle	Générale	1972	445 800		445 800	+1,1%
252	245	Hastings Mutual	E.-U.	Mutuelle	Générale	1885	445 407		445 407	+1,4%
253	204	Kyosuren	Japon	Coopérative	Composite	1951	442 767	355 058	87 709	-26,1%
254	252	Ecclesiastical Insurance	Royaume-Uni	Other	Composite	1887	442 014	36	441 978	+10,6%
255	256	Coverys	E.-U.	Mutuelle	Générale	1975	441 455		441 455	+7,2%
256	257	Takaful Malasia	Malaisie	Takaful	Composite	1984	438 196	297 832	140 364	+5,9%
257	263	LB Group	Danemark	Mutuelle	Générale	1880	435 147		435 147	+8,1%
258	241	NOSAI-Zenkoku	Japon	Coopérative	Générale	1940	429 826		429 826	-2,9%
259	254	Pelayo Mutua de Seguros	Espagne	Mutuelle	Composite	1933	422 605	1 369	421 236	-1,3%
260	260	Mutuelle de Poitiers	France	Mutuelle	Générale	1838	422 009		422 009	+3,2%
261	280	SHAM	France	Mutuelle	Générale	1928	421 919		421 919	+17,9%
262	255	Fédérale Assurance	Belgique	Coopérative	Composite	1911	421 538	183 605	237 933	+0,3%
263	233	North of England P&I	Royaume-Uni	Mutuelle d'armateurs (P&I club)	Générale	1860	420 040		420 040	-13,7%
264	258	Enumclaw Insurance	E.-U.	Mutuelle	Générale	1898	418 765		418 765	+3,0%
265	253	Old American County Mutual	E.-U.	Mutuelle	Générale	1946	418 303		418 303	-0,3%
266	262	Børne- og ungdomspædagoger (PBU)	Danemark	Entreprise à but non lucratif	Vie	1976	417 225	417 225		+3,5%
267	268	Assuranceforeningen Skuld	Norvège	Mutuelle d'armateurs (P&I club)	Générale	1897	412 739		412 739	+5,9%
268	264	MLMIC	E.-U.	Mutuelle	Générale	1975	410 623		410 623	+4,1%
269	267	North Star Companies	E.-U.	Mutuelle	Générale	1920	404 889		404 889	+3,6%
270	276	UVM Verzekeringsmaatschappij	Pays-Bas	Mutuelle	Générale	1989	401 960		401 960	+9,0%
271	271	Bovemij Verzekeringen	Pays-Bas	Mutuelle	Générale	1963	401 432		401 432	+5,9%
272	265	Reino Unido P&I Club	Royaume-Uni	Mutuelle d'armateurs (P&I club)	Générale	1869	386 216		386 216	-1,9%
273	273	Thélem Assurances	France	Mutuelle	Composite	1820	384 984	2 939	382 044	+2,2%
274	285	MEMIC	E.-U.	Mutuelle	Générale	1993	381 799		381 799	+11,3%
275	270	Security Mutual Life	E.-U.	Mutuelle	Vie	1886	379 297	379 297		+0,8%
276	277	Farmers Mutual of Nebraska	E.-U.	Mutuelle	Générale	1891	378 697		378 697	+5,2%
277	290	Prudential BSN Takaful	Malaisie	Takaful	Composite	2006	377 183	375 087	2 096	+14,9%
278	269	Lusitania	Portugal	Coopérative	Composite	1986	376 628	163 138	213 490	-2,0%
279	284	GNV Insurance	E.-U.	Mutuelle	Générale	1914	376 356		376 356	+9,6%
280	279	Solimut Mutuelle de France	France	Mutuelle	Santé	1821	367 132		367 132	+3,8%
281	354	CopperPoint Mutual	E.-U.	Mutuelle	Générale	1925	366 085		366 085	+78,3%
282	286	Lægernes Pensionkasse	Danemark	Mutuelle	Vie	1946	364 655	364 655		+4,7%
283	296	GMHBA	Australie	Entreprise à but non lucratif	Santé	1934	362 103		362 103	+13,7%
284	282	California Casualty Group	E.-U.	Société de réciprocité	Générale	1914	360 818		360 818	+3,5%
285	283	SimplySeguros de salud	Royaume-Uni	Mutuelle	Santé	1872	359 497		359 497	+8,8%
286	297	Defence Seguros de salud	Australie	Entreprise à but non lucratif	Santé	1953	359 007		359 007	+13,1%
287	274	Kokyoren	Japon	Coopérative	Générale	1972	358 150		358 150	-0,2%
288	275	Saitama Kenmin Kyosai	Japon	Coopérative	Vie	1973	354 915	354 915		-0,2%
289	292	Hermandad Nacional de Arquitectos	Espagne	Mutuelle	Composite	1944	354 242	283 320	70 922	+9,6%
290	287	Niederösterreichische Versicherung	Autriche	Coopérative	Composite	1923	353 494	55 186	298 308	+3,5%
291	298	RAC Insurance	Australie	Other	Générale	1947	344 235		344 235	+8,9%
292	294	Builders Mutual	E.-U.	Mutuelle	Générale	1984	336 276		336 276	+8,4%
293	295	Gore Mutual	Canada	Mutuelle	Générale	1839	334 671		334 671	+5,8%
294	289	NORCAL Mutual	E.-U.	Mutuelle	Générale	1975	332 145		332 145	+0,7%
295	302	Previsión Sanitaria Nacional	Espagne	Mutuelle	Composite	1930	326 614	317 504	9 111	+6,9%
296	293	Preferred Mutual	E.-U.	Mutuelle	Générale	1896	322 178		322 178	+3,6%
297	299	Vzajemna Mutual	Slovénie	Mutuelle	Santé	1999	321 452		321 452	+3,2%
298	291	Cooperativa de Seguros Múltiples	Porto Rico	Coopérative	Générale	1963	316 331		316 331	-2,5%
299	305	Noordhollandsche van 1816	Pays-Bas	Mutuelle	Composite	1816	316 085	1 819	314 266	+9,7%
300	288	Groupe Intérieure	France	Mutuelle	Santé	2008	310 876		310 876	-6,4%
301	322	PPS	Afrique du sud	Mutuelle	Composite	1941	309 501	298 936	10 565	+12,9%
302	300	Columbian Financial Group	E.-U.	Mutuelle	Vie	1882	308 205	308 205		+1,2%

Classement en 2017	Classement en 2016	Compagnie	Pays	Structure	Type	Année de création	Primes 2017 (USD '000)			% de croissance 2016-2017
							Total	Vie	Générale	
303	281	Steamship Mutual	Bermudes	Mutuelle d'armateurs (P&I club)	Générale	1909	305 642		305 642	-12,8%
304	278	GBU Financial Life	E.-U.	Fraternal	Vie	1892	304 052	304 052		-14,8%
305	313	CBHS Seguros de salud Fund	Australie	Entreprise à but non lucratif	Santé	1951	300 502		300 502	+8,7%
306	310	MAG Mutual	E.-U.	Mutuelle	Générale	1982	299 600		299 600	+10,1%
307	266	IDEAL Versicherung	Allemagne	Mutuelle	Vie	1913	290 778	290 778		-27,5%
308	312	Groupe Pasteur Mutualité	France	Mutuelle	Santé	1858	290 656		290 656	+8,1%
309	314	Merchants Insurance	E.-U.	Mutuelle	Générale	1918	286 940		286 940	+8,4%
310	306	Virginia Farm Bureau Group	E.-U.	Mutuelle	Générale	1926	285 653		285 653	+2,5%
311	309	Magyar Posta	Hongrie	Mutuelle	Composite	2003	280 338	219 620	60 718	+2,5%
312	340	Workers' Compensation Fund	E.-U.	Mutuelle	Générale	1917	279 374		279 374	+24,7%
313	304	Zenjikyō	Japon	Coopérative	Générale	1975	277 082		277 082	+0,5%
314	331	GF Forsikring	Danemark	Other	Générale	1967	276 926		276 926	+14,7%
315	308	Quincy Mutual	E.-U.	Mutuelle	Générale	1851	274 805		274 805	+0,5%
316	325	TVM	Pays-Bas	Mutuelle	Générale	1962	272 284		272 284	+9,3%
317	315	Grange Insurance	E.-U.	Mutuelle	Composite	1894	271 342	98 772	172 570	+3,5%
318	318	Boston Mutual	E.-U.	Mutuelle	Vie	1891	266 344	266 344		+4,2%
319	301	The Standard Club	Royaume-Uni	Mutuelle d'armateurs (P&I club)	Générale	1884	263 800		263 800	-12,2%
320	311	Greek Catholic Union of the EE.UU.	E.-U.	Fraternal	Vie	1892	262 914	262 914		-2,4%
321	321	MAF	France	Mutuelle	Générale	1931	260 581		260 581	+2,8%
322	323	Alte Oldenburger	Allemagne	Mutuelle	Santé	1927	259 800	259 800		+2,7%
323	328	IMT Insurance	E.-U.	Mutuelle	Générale	1884	256 766		256 766	+7,7%
324	320	MAMDA-MCMA	Maroc	Mutuelle	Composite	1963	251 082	108 314	142 768	+0,0%
325	327	Idaho State Insurance Fund	E.-U.	Mutuelle	Générale	1917	248 731		248 731	+4,2%
326	326	Divina Pastora Seguros	Espagne	Mutuelle	Composite	1957	248 391	84 707	163 684	+1,4%
327	307	Insular Life Assurance	Filipinas	Mutuelle	Vie	1910	247 061	247 061		-5,2%
328	319	ELCO Mutual	E.-U.	Mutuelle	Vie	1946	245 317	245 317		-3,4%
329	324	Guarantee Trust Group	E.-U.	Mutuelle	Vie	1936	243 429	243 429		-0,9%
330	332	GVV-Versicherungen	Allemagne	Mutuelle	Générale	1911	242 100		242 100	+0,6%
331	329	Oklahoma Farm Bureau	E.-U.	Mutuelle	Générale	1942	241 921		241 921	+1,5%
332	317	Columbia Insurance	E.-U.	Mutuelle	Générale	1874	239 613		239 613	-6,9%
333	341	Mutuelle Bleue	France	Mutuelle	Santé	1940	238 127		238 127	+6,7%
334	344	Klaverblad OVM	Pays-Bas	Mutuelle	Composite	1850	237 880	73 007	164 872	+7,0%
335	330	Arkansas Farm Bureau	E.-U.	Mutuelle	Générale	1950	237 847		237 847	+0,3%
336	347	Takaful Ikhlas	Malaisie	Takaful	Composite	2002	237 177	75 332	161 846	+9,2%
337	339	Ohio Mutual	E.-U.	Mutuelle	Générale	1901	236 837		236 837	+5,5%
338	342	Pioneer State Mutual	E.-U.	Mutuelle	Générale	1908	235 259		235 259	+6,3%
339	374	AVBOB Mutual Assurance Society	Afrique du sud	Mutuelle	Vie	1918	235 192	235 192		+16,0%
340	346	Missouri Employers Mutual	E.-U.	Mutuelle	Générale	1995	233 294		233 294	+7,7%
341	345	Norfolk & Dedham Pool	E.-U.	Mutuelle	Générale	1825	231 304		231 304	+6,6%
342	343	Pennsylvania Lumbermens Mutual	E.-U.	Mutuelle	Générale	1895	230 727		230 727	+5,2%
343	396	Rand Mutual	Afrique du sud	Mutuelle	Composite	1894	229 397	21 889	207 508	+31,7%
344	316	Britannia Steam Ship Insurance	Royaume-Uni	Mutuelle d'armateurs (P&I club)	Générale	1855	225 854		225 854	-13,2%
345	349	Indiana Farmers Mutual	E.-U.	Mutuelle	Générale	1877	225 801		225 801	+6,3%
346	351	Baskepensiones EPSV	Espagne	Mutuelle	Vie	n/a	225 516	225 516		+4,3%
347	348	Western Reserve Pool	E.-U.	Mutuelle	Générale	1859	223 400		223 400	+3,7%
348	336	West of England	Luxembourg	Mutuelle d'armateurs (P&I club)	Générale	1870	221 849		221 849	-2,5%
349	356	Equidad Seguros	Colombie	Coopérative	Composite	1970	220 867	85 002	135 865	+6,1%
350	350	Salama	UAE	Takaful	Composite	1979	220 196	93 001	127 194	+3,7%
351	335	The Shipowners' Club	Royaume-Uni	Mutuelle d'armateurs (P&I club)	Générale	1855	217 832		217 832	-4,7%
352	373	Seguros Lagun Aro	Espagne	Mutuelle	Composite	1982	214 607	81 689	132 919	+14,4%
353	334	Chesapeake Employers' Insurance	E.-U.	Mutuelle	Générale	1914	213 885		213 885	-7,9%
354	338	Japon P&I Club	Japon	Mutuelle d'armateurs (P&I club)	Générale	1950	210 833		210 833	-6,9%
355	358	Farm Bureau of Idaho	E.-U.	Mutuelle	Générale	1947	206 922		206 922	+4,4%
356	364	Jewelers Mutual	E.-U.	Mutuelle	Générale	1913	204 867		204 867	+8,4%
357	353	Nuclear Electric Insurance	E.-U.	Mutuelle	Générale	1973	204 774		204 774	-2,4%
358	357	MAPA	France	Mutuelle	Générale	1910	204 224		204 224	-0,4%

Classement en 2017	Classement en 2016	Compagnie	Pays	Structure	Type	Année de création	Primes 2017 (USD '000)			% de croissance 2016-2017
							Total	Vie	Générale	
359	352	CompSource Oklahoma	E.-U.	Mutuelle	Générale	1933	202 126		202 126	-4,3%
360	365	Louisiana Workers' Compensation Corp	E.-U.	Mutuelle	Générale	1980	201 870		201 870	+7,0%
361	361	Mountain West Insurance	E.-U.	Mutuelle	Générale	1946	201 287		201 287	+4,2%
362	360	Rural Mutual	E.-U.	Mutuelle	Générale	1934	201 150		201 150	+3,7%
363	370	Harford Mutual	E.-U.	Mutuelle	Générale	1842	200 840		200 840	+8,6%
364	372	Stad Holland Zorgverzekeraar	Pays-Bas	Mutuelle	Santé	n/a	200 120		200 120	+6,5%
365	355	ÖBV	Autriche	Mutuelle	Composite	1895	199 335	174 048	25 287	-4,1%
366	375	Haftpflichtkasse Darmstadt	Allemagne	Mutuelle	Générale	1898	196 677		196 677	+5,4%
367	367	Agrupación Mutual Aseguradora	Espagne	Mutuelle	Générale	1965	196 082		196 082	+3,1%
368	376	Nodak Mutual	E.-U.	Mutuelle	Générale	1946	195 238		195 238	+7,9%
369	359	Society Insurance	E.-U.	Mutuelle	Générale	1915	193 060		193 060	-0,9%
370	369	L'Auxiliaire	France	Mutuelle	Composite	1863	191 686	1 213	190 473	+1,4%
371	398	Avant Mutual	Australie	Mutuelle	Générale	1893	191 556		191 556	+18,7%
372	400	Sp-Henkivakuutus Oy	Finlande	Coopérative	Vie	2006	191 394	191 394		+22,8%
373	368	Mutuelle PréviFrance	France	Mutuelle	Santé	1931	190 909		190 909	+3,0%
374	371	Vereinigite Hagel	Allemagne	Mutuelle	Générale	1825	190 072		190 072	+0,8%
375	387	Ullico	E.-U.	Autre	Vie	1927	189 873	189 873		+13,5%
376	384	United Educators	E.-U.	Société de réciprocité	Générale	1987	187 800		187 800	+9,9%
377	382	Hochheim Prairie Insurance	E.-U.	Mutuelle	Générale	1892	187 522		187 522	+7,5%
378	303	Physicians' Reciproca Insurers	E.-U.	Société de réciprocité	Générale	1981	186 932		186 932	-36,2%
379	386	TUW TUW	Pologne	Mutuelle	Générale	1992	184 822		184 822	+4,7%
380	366	Nihon Saikyoairen	Japon	Coopérative	Composite	1987	184 404	485	183 919	+1,3%
381	380	SFM Insurance	E.-U.	Mutuelle	Générale	1983	183 751		183 751	+4,2%
382	411	Aseguradora Solidaria	Colombie	Coopérative	Générale	1983	183 065		183 065	+23,1%
383	377	A.I.M. Mutual	E.-U.	Mutuelle	Générale	1988	176 353		176 353	-0,9%
384	385	Union Mutual of Vermont	E.-U.	Mutuelle	Générale	1874	175 819		175 819	+3,0%
385	397	FMG	Nouvelle Zélande	Mutuelle	Générale	1905	174 945		174 945	+9,5%
386	381	Kanagawa Kenmin Kyosai	Japon	Coopérative	Composite	1973	174 114	76 709	97 405	+2,4%
387	394	Ranchers & Farmers Mutual	E.-U.	Mutuelle	Générale	2003	172 686		172 686	+8,1%
388	378	Montana State Fund	E.-U.	Mutuelle	Générale	1990	172 299		172 299	-2,7%
389	391	Farmers Alliance Mutual	E.-U.	Mutuelle	Générale	1888	170 814		170 814	+5,3%
390	383	Mutuelle Générale de la Police	France	Mutuelle	Santé	1962	166 057		166 057	-4,5%
391	419	RAA Insurance	Australie	Other	Générale	1920	165 976		165 976	+17,3%
392	395	Tiroler Versicherung	Autriche	Mutuelle	Composite	1821	164 576	14 812	149 764	+1,8%
393	399	Dina Försäkringar	Suède	Mutuelle	Générale	1768	163 311		163 311	+6,3%
394	405	Löf	Suède	Mutuelle	Générale	1975	163 288		163 288	+10,3%
395	414	Bear River Mutual	E.-U.	Mutuelle	Générale	1909	162 757		162 757	+15,6%
396	389	Federated Rural Electric Insurance	E.-U.	Société de réciprocité	Générale	1957	162 723		162 723	-0,8%
397	401	Catholic Church Insurances	Australie	Autre	Générale	1911	162 098		162 098	+3,1%
398	427	Pharmacists Mutual	E.-U.	Mutuelle	Générale	1909	160 665		160 665	+24,4%
399	402	Utica First Insurance	E.-U.	Mutuelle	Générale	1903	160 662		160 662	+5,4%
400	379	ISMIE Mutual	E.-U.	Mutuelle	Générale	1976	159 667		159 667	-9,8%
401	417	IPB Insurance	Irlande	Mutuelle	Générale	1926	159 095		159 095	+13,0%
402	433	Österreichische Hagelversicherung	Autriche	Mutuelle	Générale	1947	158 140		158 140	+22,8%
403	412	Midwest Family Mutual	E.-U.	Mutuelle	Générale	1891	156 993		156 993	+9,8%
404	408	Kentucky Employers' Mutual	E.-U.	Mutuelle	Générale	1995	156 662		156 662	+7,3%
405	410	Goodville Mutual	E.-U.	Mutuelle	Générale	1926	154 437		154 437	+7,1%
406	363	Police Mutual	Royaume-Uni	Sociedad comunitaria	Vie	1922	153 194	153 194		-15,3%
407	388	NSS Life	E.-U.	Fraternal	Vie	1890	151 041	151 041		-8,6%
408	390	The Swedish Club	Suède	Mutuelle d'armateurs (P&I club)	Générale	1872	151 020		151 020	-7,5%
409	428	Købstædernes Forsikring	Danemark	Mutuelle	Générale	1761	150 996		150 996	+15,0%
410	392	MMIC Insurance	E.-U.	Mutuelle	Générale	1980	150 616		150 616	-6,4%
411	403	Franklin Mutual	E.-U.	Mutuelle	Générale	1879	149 625		149 625	-0,6%
412	431	MDDUS	Royaume-Uni	Mutuelle	Générale	1902	149 286		149 286	+23,4%
413	416	Farm Mutual Re	Canada	Mutuelle	Générale	1959	147 297		147 297	+4,2%
414	409	Louisiana Farm Bureau Mutual	E.-U.	Mutuelle	Générale	1957	146 291		146 291	+0,4%
415	418	The Philadelphia Contribution	E.-U.	Mutuelle	Générale	1752	145 241		145 241	+5,8%
416	406	Portage Mutual	Canada	Mutuelle	Générale	1884	144 614		144 614	-3,2%

Classement en 2017	Classement en 2016	Compagnie	Pays	Structure	Type	Année de création	Primes 2017 (USD '000)			% de croissance 2016-2017
							Total	Vie	Générale	
417	440	CIC Insurance Group	Kenya	Coopérative	Composite	1978	143 962	41 075	102 887	+20,4%
418	407	Western Provident Association	Royaume-Uni	Entreprise à but non lucratif	Santé	1901	143 066		143 066	+2,8%
419	424	Danske civil- og akademiingeniører (DIP)	Danemark	Entreprise à but non lucratif	Vie	1953	141 499	141 499		+4,1%
420	420	Oregon Mutual	E.-U.	Mutuelle	Générale	1894	141 403		141 403	+4,6%
421	423	Brethren Mutual	E.-U.	Mutuelle	Générale	1897	140 947		140 947	+5,6%
422	415	Assumption Life	Canada	Mutuelle	Vie	1903	140 247	140 247		-1,3%
423	413	Nikkaren	Japon	Coopérative	Générale	1960	139 507		139 507	+1,1%
424	404	Medical Mutual Group	E.-U.	Mutuelle	Générale	1975	138 854		138 854	-6,9%
425	432	RetailFirst Insurance	E.-U.	Mutuelle	Générale	1979	135 279		135 279	+6,5%
426	430	American Farmers & Ranchers Mutual	E.-U.	Mutuelle	Générale	1919	134 927		134 927	+5,7%
427	393	Royal Neighbors of America	E.-U.	Fraternal	Vie	1895	134 264	134 264		-16,5%
428	436	Celina Insurance Group	E.-U.	Mutuelle	Générale	1914	133 843		133 843	+8,7%
429	441	Premera Life Group	E.-U.	Entreprise à but non lucratif	Vie	1952	133 476	133 476		+9,6%
430	422	Cumberland Insurance	E.-U.	Mutuelle	Générale	1844	132 338		132 338	-1,4%
431	434	HAI Group	E.-U.	Mutuelle	Générale	1987	131 943		131 943	+4,9%
432	435	Westfund Seguros de salud Insurance	Australie	Entreprise à but non lucratif	Santé	1929	131 471		131 471	+2,4%
433	453	TUH Seguros de salud Fund	Australie	Entreprise à but non lucratif	Santé	1972	131 028		131 028	+14,7%
434	429	Onderlinge 's-Gravenhage	Pays-Bas	Mutuelle	Vie	1895	127 651	127 651		-2,7%
435	451	Nonprofits Insurance Alliance Group	E.-U.	Autre	Générale	1989	126 722		126 722	+12,2%
436	426	State Volunteer Mutual	E.-U.	Mutuelle	Générale	1976	125 844		125 844	-3,5%
437	449	HIF Seguros de salud Insurance	Australie	Entreprise à but non lucratif	Santé	1954	125 633		125 633	+6,9%
438	425	Seikyo Zenkyoren (JAFMAC)	Japon	Coopérative	Composite	1956	124 868	66 527	58 341	-1,9%
439	447	ZLM	Pays-Bas	Mutuelle	Générale	1951	124 721		124 721	+6,4%
440	421	Beacon Mutual	E.-U.	Mutuelle	Générale	1990	123 705		123 705	-8,4%
441	438	Turva	Finlande	Mutuelle	Générale	1910	121 870		121 870	-2,8%
442	454	Latrobe Seguros de salud Services	Australie	Entreprise à but non lucratif	Santé	1951	121 598		121 598	+6,6%
443	464	Scottish Friendly	Royaume-Uni	Sociedad comunitaria	Vie	1862	121 087	121 087		+24,1%
444	444	Mutual Benefit Group	E.-U.	Mutuelle	Générale	1908	120 990		120 990	+2,2%
445	445	Illinois Mutual Life	E.-U.	Mutuelle	Vie	1910	119 337	119 337		+1,8%
446	437	Medical Mutual Group	E.-U.	Mutuelle	Générale	1975	118 184		118 184	-3,8%
447	446	CNMA	Algérie	Mutuelle	Générale	1972	117 541		117 541	+3,3%
448	443	Pohjantähti	Finlande	Mutuelle	Générale	1895	117 080		117 080	-4,9%
449	442	Benenden Seguros de salud	Royaume-Uni	Mutuelle	Santé	1907	116 626		116 626	+1,5%
450	new	SURNE	Espagne	Mutuelle	Composite	1905	115 177	98 490	16 687	+121,0%
451	459	AMDM	France	Mutuelle	Générale	1983	114 863		114 863	+4,8%
452	450	NHBC Home	Royaume-Uni	Entreprise à but non lucratif	Générale	1936	114 788		114 788	+6,8%
453	467	Seguros de salud Partners	Australie	Entreprise à but non lucratif	Santé	1937	113 206		113 206	+7,9%
454	448	FFVA Mutual	E.-U.	Mutuelle	Générale	1956	112 766		112 766	-1,6%
455	466	The Commonwell Mutual	Canada	Mutuelle	Générale	1895	112 487		112 487	+7,8%
456	439	Texas FAIR Plan	E.-U.	Mutuelle	Générale	1995	112 316		112 316	-8,3%
457	469	Humania Assurance	Canada	Mutuelle	Vie	1874	110 692	110 692		+7,5%
458	458	UL Mutual	Canada	Mutuelle	Vie	1889	110 654	110 654		-0,1%
459	497	Río Uruguay Seguros	Argentine	Coopérative	Générale	1958	110 653		110 653	+52,5%
460	457	IMA	France	Mutuelle	Générale	1981	110 590		110 590	+1,7%
461	468	CUA Seguros de salud	Australie	Mutuelle	Santé	1946	110 069		110 069	+5,8%
462	465	Vorariberger Landes-Versicherung	Autriche	Mutuelle	Composite	1920	107 891	27 203	80 688	+3,4%
463	486	Uelzener Versicherung	Allemagne	Mutuelle	Générale	1873	107 534		107 534	+21,0%
464	452	Denki Tsushin Sangyo Roudousha Seikyo	Japon	Coopérative	Composite	n/a	107 120	51 349	55 770	-2,2%
465	471	Merchants Bonding Company	E.-U.	Mutuelle	Générale	1933	106 891		106 891	+9,7%
466	456	The London P&I Club	Royaume-Uni	Mutuelle d'armateurs (P&I club)	Générale	1866	104 002		104 002	-5,5%
467	463	Mutual Médica	Espagne	Mutuelle	Composite	1920	103 993	88 516	15 477	-2,0%

Classement en 2017	Classement en 2016	Compagnie	Pays	Structure	Type	Année de création	Primes 2017 (USD '000)			% de croissance 2016-2017
							Total	Vie	Générale	
468	455	MICA	E.-U.	Mutuelle	Générale	1976	103 836		103 836	-5,8%
469	472	Badger Mutual	E.-U.	Mutuelle	Générale	1887	103 435		103 435	+6,4%
470	479	Peoplecare	Australie	Entreprise à but non lucratif	Santé	1953	103 015		103 015	+9,8%
471	new	TUW PZUW	Pologne	Mutuelle	Générale	2015	101 644		101 644	+178,8%
472	470	New Mexico Mutual	E.-U.	Mutuelle	Générale	1991	100 398		100 398	+2,1%
473	462	The American Club	E.-U.	Mutuelle d'armateurs (P&I club)	Générale	1917	98 673		98 673	-5,3%
474	476	Geroa Pentsioak EPSV	Espagne	Entreprise à but non lucratif	Vie	1996	97 986	97 986		+4,1%
475	485	Seguros de saludGuard Seguros de salud Benefits	Australie	Entreprise à but non lucratif	Santé	1953	95 420		95 420	+6,2%
476	474	New York Schools Insurance Reciproca	E.-U.	Société de réciprocité	Générale	1989	94 082		94 082	+0,8%
477	478	Providence Mutual	E.-U.	Mutuelle	Générale	1800	93 914		93 914	+3,0%
478	477	Mutuelle Saint-Christophe	France	Mutuelle	Générale	1932	93 851		93 851	+0,0%
479	483	Mútua General de Catalunya	Espagne	Mutuelle	Composite	1984	93 465	250	93 215	+3,9%
480	481	Physicians Insurance Mutual	E.-U.	Mutuelle	Générale	1981	92 892		92 892	+3,3%
481	484	Heartland Farm Mutual	Canada	Mutuelle	Générale	1874	92 483		92 483	+2,9%
482	480	Mutua de Propietarios	Espagne	Mutuelle	Générale	1835	91 529		91 529	-0,8%
483	475	Boeisho Shokuin Seikyo	Japon	Coopérative	Composite	1963	91 384	82 685	8 699	+0,6%
484	new	MFA	France	Mutuelle	Générale	1930	88 857		88 857	+9,6%
485	new	St.LReino UnidosSeguros de salud	Australie	Entreprise à but non lucratif	Santé	1952	88 094		88 094	+11,6%
486	new	Cooperación Mutual Patronal	Argentine	Mutuelle	Générale	1926	88 085		88 085	+34,0%
487	488	GPM Life	E.-U.	Mutuelle	Vie	1934	87 054	87 054		+1,7%
488	new	Police Seguros de salud	Australie	Entreprise à but non lucratif	Santé	1935	86 217		86 217	+7,2%
489	491	Gartenbau-Versicherung	Allemagne	Mutuelle	Générale	1847	86 031		86 031	+0,3%
490	493	ECCU	Irlande	Coopérative	Vie	1958	84 967	84 967		+1,0%
491	489	The Exeter	Royaume-Uni	Sociedad comunitaria	Santé ⁽³⁾	1927	84 062	26 605	57 458	+3,6%
492	495	Lititz Mutual	E.-U.	Mutuelle	Générale	1888	82 413		82 413	+0,5%
493	494	Western Mutual	E.-U.	Mutuelle	Générale	1942	81 685		81 685	-1,0%
494	new	The Dakota Group	E.-U.	Société de réciprocité	Générale	1989	81 301		81 301	+6,7%
495	492	Zenkoku Jichi Kyokai	Japon	Coopérative	Générale	1936	81 238		81 238	-0,0%
496	new	Red River Mutual	Canada	Mutuelle	Générale	1875	80 927		80 927	+5,6%
497	new	Mutual de Seguros de Chile	Chile	Mutuelle	Vie	1919	80 924	80 924		+13,7%
498	new	UCMAF	Japon	Coopérative	Composite	2010	80 457	74 301	6 156	+3,1%
499	new	Euskadiko Pentsioak EPSV	Espagne	Mutuelle	Vie	n/a	80 436	80 436		+4,9%
500	new	GAMEST	France	Mutuelle	Générale	1996	80 345		80 345	+0,0%
TOTAL							1 172 674 367	603 435 307	569 239 059	+1,1%

	Nombre d'organisations	Membres de l'ICMIF	Primes 2017 (USD '000)			% de croissance 2016-2017
			Total	Vie	Générale	
Europe	204	30	466 691 557	231 043 735	235 647 825	+0,8%
Amérique du Nord	214	10	482 708 084	206 792 108	275 915 974	+4,1%
Asie et Océanie	65	14	216 380 310	164 524 711	51 855 596	-5,1%
Amérique latine	11	8	5 607 742	369 348	5 238 395	+25,4%
Afrique	6	4	1 286 675	705 406	581 269	+13,3%

Les membres de l'ICMIF surlignés en orange

(1) Talanx AG, la holding de Talanx Group, est détenu à 79 % par HDI V.a.G. (compagnie d'assurance mutuelle), suite à un appel public à l'épargne en octobre 2012.

(2) Malakoff Médéric Humanis est la nouvelle entité regroupant Malakoff Médéric et Humanis (créée en janvier 2019).

(3) Classée comme assureur santé, mais elle souscrit aussi, en faible proportion, des contrats d'assurance vie. Il est à noter qu'en Allemagne, l'assurance santé est classée comme produit d'assurance vie.

(4) Suite à un appel public à l'épargne et à son introduction à la Bourse d'Oslo en décembre 2010, Gjensidige est restée détenue à 62 % par la fondation Gjensidigestiftelsen

Les assureurs mutuels à la croissance la plus rapide

Les 30 assureurs mutuels à la croissance la plus rapide inclus dans la liste du Top 500 ont tous enregistré une croissance des primes de plus de 20 % en 2017. Ils comprenaient les mutuelles de 16 pays différents dans cinq régions : treize mutuelles d'Europe, sept d'Amérique latine, cinq d'Amérique du Nord (toutes aux E.-U.), trois d'Asie et Océanie et deux d'Afrique. Seize des assureurs à la croissance la plus rapide en 2017 étaient des compagnies d'assurance générale, dix étaient des assureurs composites (notamment un assureur santé) et quatre étaient des assureurs vie.

Classement en 2017	Classement en 2016	Compagnie	Pays	Type	Primes (USD '000)		% de croissance
					2017	2016	
167	482	Pensions-Sicherungs-Verein (PSVaG)	Allemagne	Générale	854 140	90 812	+840,6%
471	new	TUW PZUW	Pologne	Générale	101 644	36 458	+178,8%
450	new	SURNE	Espagne	Composite	115 177	52 114	+121,0%
281	354	CopperPoint Mutual	E.-U.	Générale	366 085	205 346	+78,3%
459	497	Río Uruguay Seguros	Argentine	Générale	110 653	72 548	+52,5%
163	221	IFFCO Tokio General Insurance	Inde	Générale	876 467	585 132	+49,8%
22	27	Royal London	Royaume-Uni	Vie	12 764 801	8 784 421	+45,3%
182	208	Grupo Asegurador La Segunda	Argentine	Composite	765 906	539 171	+42,1%
249	272	Seguros Rivadavia	Argentine	Générale	449 682	330 011	+36,3%
116	126	Grupo Sancor Seguros	Argentine	Générale	1 619 962	1 192 700	+35,8%
486	new	Cooperación Mutual Patronal	Argentine	Générale	88 085	65 752	+34,0%
343	396	Rand Mutual	Afrique du sud	Composite	229 397	174 203	+31,7%
312	340	Workers' Compensation Fund	E.-U.	Générale	279 374	224 058	+24,7%
398	427	Pharmacists Mutual	E.-U.	Générale	160 665	129 122	+24,4%
158	167	San Cristóbal Seguros	Argentine	Composite	913 722	734 538	+24,4%
443	464	Scottish Friendly	Royaume-Uni	Vie	121 087	97 588	+24,1%
183	207	Monceau Assurances	France	Composite	765 292	618 106	+23,8%
412	431	MDDUS	Royaume-Uni	Générale	149 286	121 006	+23,4%
382	411	Aseguradora Solidaria	Colombie	Générale	183 065	148 727	+23,1%
372	400	Sp-Henkivakuutus Oy	Finlande	Vie	191 394	155 890	+22,8%
402	433	Österreichische Hagelversicherung	Autriche	Générale	158 140	128 820	+22,8%
76	85	Skandia Mutual	Suède	Composite	3 037 984	2 476 131	+22,7%
181	201	PURE Group of Insurance Companies	E.-U.	Générale	781 333	640 378	+22,0%
168	188	Le Conservateur	France	Vie	852 562	700 635	+21,7%
242	261	Sunlight Agricultural Mutual	Chine	Générale	473 728	389 555	+21,6%
33	39	Groupe VYV	France	Santé	7 596 917	6 259 846	+21,4%
29	33	Securian Financial	E.-U.	Composite	9 060 420	7 480 926	+21,1%
463	486	Uelzener Versicherung	Allemagne	Générale	107 534	88 841	+21,0%
175	196	Australian Unity	Australie	Composite	812 628	673 052	+20,7%
417	440	CIC Insurance Group	Kenya	Composite	143 962	119 587	+20,4%

Les membres de l'ICMIF surlignés en orange

Méthodologie et données

Étant la seule Fédération mondiale dédiée au secteur de l'assurance mutuelle et coopérative, l'ICMIF est souvent consultée par ses membres, par des organismes de réglementation, des gouvernements, des décideurs politiques, des législateurs, des médias, des universitaires, des chercheurs et autres associations professionnelles pour connaître la taille et la performance du secteur de l'assurance mutuelle et coopérative comparé à l'ensemble de l'industrie au niveau national, régional ou international. Les objectifs de la recherche qui alimente ce rapport sont de donner une réponse définitive à cette question, basée sur un calcul rigoureux de la taille du secteur de l'assurance mutuelle et coopérative, et à partir de là, de mettre en lumière l'importance socio-économique des mutuelles et coopératives d'assurance.

Les données financières issues d'un échantillon de 77 pays qui, à eux tous, représentent approximativement 99 % du marché mondial de l'assurance, ont été extraites de rapports annuels, de comptes rendus de réglementation et de travaux de recherche externes. Dans ce rapport, la définition par l'ICMIF des termes « mutuelle » et « coopérative » inclut les organisations dont le statut juridique n'est pas classé comme tel selon leur législation nationale, mais dont la structure et les valeurs reflètent la forme mutualiste et coopérative, c'est-à-dire des sociétés détenues par leurs assurés-sociétaires, régies par eux et exploitées dans leur intérêt. Elles comprennent des sociétés anonymes détenues par des organisations communautaires, des sociétés de secours mutuel (fraternités), des « friendly societies », des prestataires d'assurance Takaful, des sociétés de réciprocité, des entreprises à but non lucratif, des fonds d'échange d'assurance réciproque, des mutuelles discrétionnaires, des mutuelles d'armateurs (protection et indemnisation) (P&I clubs), des organisations communautaires et des fondations. Le fait d'élargir ainsi la définition nous a permis d'inclure toutes les organisations qui fonctionnent selon des principes mutualistes et coopératifs, conformes aux objectifs de notre étude, sans être restreints par des définitions juridiques qui existent en grande variété à travers le monde et dont certaines sont propres à un seul pays ou une seule organisation.

Pour les groupes de sociétés, que leurs opérations soient nationales ou multinationales, les chiffres relatifs à l'ensemble du groupe, y compris les filiales à participation majoritaire, ont été inclus. Dans la plupart des cas, les chiffres de revenu des primes brut ont été utilisés. Lorsque ces données n'étaient pas disponibles, c'est le chiffre de revenu de primes le meilleur publié qui a été utilisé. Lorsqu'il était impossible de déterminer la répartition entre l'activité d'assurance vie et celle d'assurance générale dans la documentation publiée (quelques occurrences seulement), nous avons formulé des suppositions quant à la répartition en nous basant sur des informations provenant d'autres sources. Dans ce rapport, l'assurance santé est classée comme assurance générale, la grande exception étant l'Allemagne, où elle est classée comme assurance vie⁷.

Comme dans les précédentes éditions du rapport *Mutuelles : Le Top 500*, un taux de change constant⁸ (à partir du 31 décembre 2017) a été utilisé pour calculer les primes des compagnies pour 2017 et l'année précédente (2016), ce qui permet d'éliminer les effets trompeurs des fluctuations de taux de change et de garantir l'exactitude des comparaisons d'une année sur l'autre. Les primes de l'année précédente ont donc été ajustées en se basant sur ces taux de change (2017). En raison de la mise à jour des chiffres et de l'ajout de nouvelles compagnies dans les données de cette année, il est à noter des changements dans le classement des précédentes éditions du *Mutuelles : Le Top 500*⁹.

En matière d'analyse de pérennité de l'entreprise concernant les assureurs du Top 500, tous les efforts ont été faits pour trouver la date de leur création. Dans le cas de nouvelles entités juridiques créées suite à des fusions ou alliances, la date la plus ancienne de la constitution des organisations affiliées ou des filiales a été retenue (le cas échéant) plutôt que la date de la fusion/alliance. Dans le cas où l'assureur fait partie d'une organisation mutuelle ou coopérative plus large, tous les efforts ont également été faits pour trouver l'année de constitution de la filiale d'assurance, plutôt que le groupe mère plus large (c.à.d. l'année où l'organisation mutuelle a commencé à souscrire des contrats d'assurance).

⁷ Il est à noter que dans le rapport de l'ICMIF *Part du marché mutualiste mondial 10*, l'assurance santé est classée comme produit d'assurance générale pour assurer la cohérence avec les données du marché total.

⁸ Des taux de change variables sont utilisés dans le rapport *Part du marché mutualiste mondial 10* et les chiffres de croissance peuvent donc ne pas être comparables aux chiffres présentés dans ce rapport.

⁹ Dans cette édition du classement du Top 500, les assureurs santé à but non lucratif américains sont exclus.

Références

AAM (Association des Assureurs Mutualistes), France

AM Best

AFA (American Fraternal Alliance), États-Unis

AFM (Association of Financial Mutuals), Royaume-Uni

L'Argus de l'Assurance, France

BaFin (Federal Financial Supervisory Authority), Allemagne

ACCAM (Association canadienne des compagnies d'assurance mutuelles), Canada

CNEPS (Confederación Española de Mutualidades), Espagne

Danish Insurance Association, Danemark

FFA (Fédération Française de l'Assurance), France

FNMF (Fédération nationale de la mutualité française), France

JCIA (Japanese Cooperative Insurance Association), Japon

NAIC (National Association of Insurance Commissioners), États-Unis

NAMIC (National Association of Mutual Insurance Companies), États-Unis

OCDE (Organisation de coopération et de développement économiques)

ROAM (Réunion des Organismes d'assurance mutuelle), France

Swiss Re

Mutuelles : Le Top 500

L'équipe de recherche de l'ICMIF:

Chef de projet: Ben Telfer (ben@icmif.org)

Rédaction: Faye Lageu

Conception du rapport: Mike Johnson

Date de publication : juillet 2019

Tous droits réservés. Aucune partie de ce rapport ne peut être reproduite ou transmise sous quelque forme ou par quelque moyen que ce soit, notamment électronique ou mécanique, y compris par photocopie, par enregistrement ou au moyen d'un système de stockage et d'extraction de données, sans l'autorisation écrite préalable de l'éditeur.

Mutuelles : Le Top 500 est une liste définitive des 500 plus grands assureurs mutuels et coopératifs en termes de revenu des primes. Il est publié chaque année conjointement à *Part du marché mutualiste mondial*, le rapport de veille sur la taille du secteur mondial de l'assurance mutuelle et coopérative, qui souligne comment, depuis 2007, le modèle mutualiste et coopératif est la partie du marché mondial de l'assurance à la croissance la plus rapide ; sa part mondiale est passée de 24,0 % à 26,7 % en 2017.

Pour de plus amples informations, consultez les liens suivants :

www.icmif.org

Twitter:

[@ICMIF_Web](https://twitter.com/ICMIF_Web)

ICMIF

Denzell House, Dunham Road, Bowdon, Cheshire, WA14 4QE, Royaume-Uni

Téléphone: +44 161 929 5090 Fax: +44 161 929 5163

Copyright © La Fédération internationale des coopératives et mutuelles d'assurance (ICMIF) 2019

La Fédération internationale des coopératives et mutuelles d'assurance (ICMIF) est une organisation basée sur les meilleures pratiques, qui a pour vocation de procurer un avantage concurrentiel à ses membres à travers le monde entier. L'ICMIF aide ses mutuelles et coopératives d'assurance membres à se développer en partageant les stratégies et les dernières actualités du marché.

The logo for ICMIF, consisting of the lowercase letters 'icmif' in a bold, orange, sans-serif font.

La Fédération internationale des coopératives et mutuelles d'assurance