



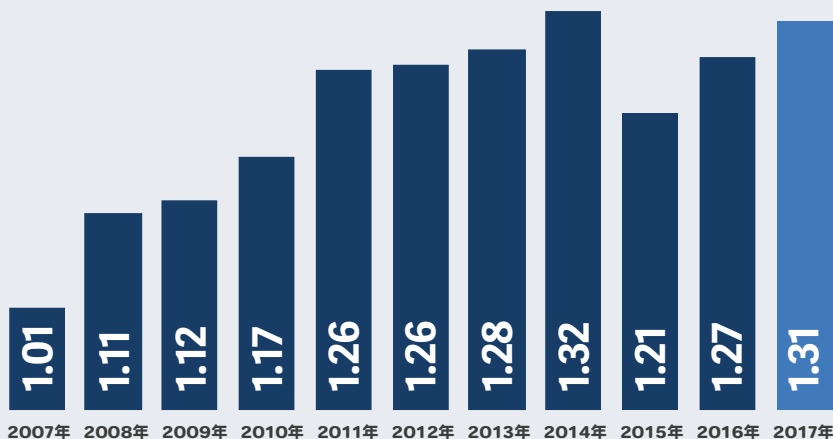
グローバル500 2019年

世界の協同組合/相互扶助の保険組織上位500社

グローバル500

2017年の世界の協同組合/相互扶助の保険セクター

協同組合/相互扶助の保険組織の保険料収入 (兆USドル)

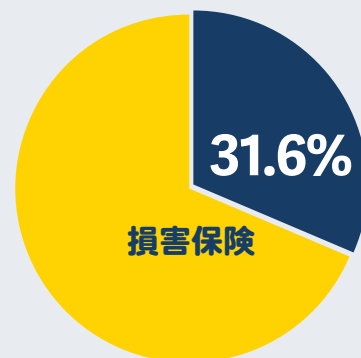
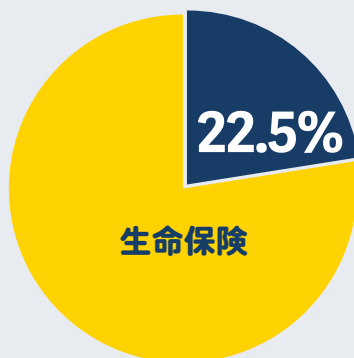
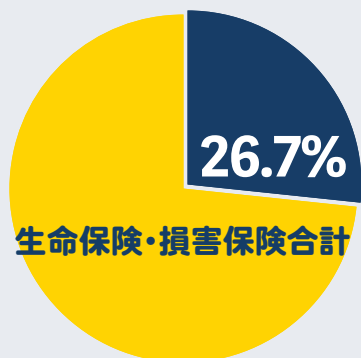


保険料収入成長率 (2007年~2017年)

世界保険市場
+16.9%

協同組合/相互扶助の保険組織
+29.8%

世界保険市場に占める割合



2017年の協同組合/相互扶助の保険組織

資産:
8.9兆
USDドル

職員/従業員数:
116万人

組合員/利用者数:
9億2,200万人

はじめに

「グローバル500」は、保険料収入データをもとに協同組合/相互扶助の保険組織¹の世界トップ500を明らかにするレポートです。10回目となるこの最新版には、2017年(2017年1月1日~12月31日)の保険料収入上位500社のランキングが掲載されています。「グローバル500」は、国際協同組合保険連合(ICMIF)が世界の保険業界における協同組合/相互扶助の保険組織の規模と財務実績を分析してまとめた「グローバル・ミューチュアル・マーケットシェア」の姉妹版レポートとして、毎年作成されています。

「グローバル500」最新版によると、上位500社の2017年保険料収入合計は前年(1兆1,600億USD)から1.1%²増え、1兆1,730億USDとなりました。事業種類別の保険料収入は、損害保険が5,690億USDで、前年(5,450億USD)比4.5%増の力強い伸びを示した一方、生命保険は6,030億USDで、前年(6,150億USD)から1.9%減少しました。

上位500社の地位別構成は、北米(214社)とヨーロッパ(204社)が圧倒的に多く、両地域だけで全体の84%弱を占めました。アジア・オセアニアからは65社が、新興市場のラテンアメリカとアフリカからは合わせて過去最高の17社がランクインしました。上位500社には計43か国の協同組合/相互扶助の保険組織がランクインしました。国別構成の首位はアメリカで、上位20位に入る9社を含む196社(全体の40%弱)がランクインし、2位以下を大きく引き離しました。2位は46社のフランス、以下、ドイツ(36社)、日本(26社:相互会社を含む)、オーストラリア(22社)、イギリス(21社)の順でした。

事業種類別内訳は、損害保険業が219社(44%)で最も多く、医療保険業³46社(9.2%)、生命保険業92社(20%弱)、生損保兼営143社(29%)でした。損害保険業と医療保険業を合わせた損害保険の割合は53%と、全体の半分以上を占めました。

上位500社の法人形態は計15種類以上にのぼりました。保険事業を営める法人の定義は個々の国により異なります。そこでICMIFは、調査対象とした各事業体の法人形態を分類するにあたり、事業体の過半数を所有する所有者・親組織⁴の法人形態をもってかかる事業体の法人形態とすることで、上述した各国間の差異に対応しました。この分類によると、上位500社のうち341社(68%)は、相互扶助組織/相互会社(日本の相互会社を含む)で、協同組合は全体の13%にあたる66団体でした。両者を合わせた数は407で全体の81%を占めました。

上位500社の創業後の年数⁵(創業後の年数あるいは事業の営業年数)は平均97年と長く、協同組合/相互扶助の保険組織が、持続可能性や安定性、長期性と密接に関連しているとの考えが裏付けられる結果となりました。しかも、全体の48%に相当する235社⁶は100年以上前の創業で、うち71社(14%)は創業150年以上、16社(3.3%)は創業200年以上の長寿を誇っています。

上位500社にランクインしたICMIF会員数は66団体でした。そのうち10団体は保険料収入成長率ランキング上位30社以内に入りました(11ページ)。

なお、ICMIFでは調査を進めるにあたり、どこまでを調査対象とするべきかという問題に関して議論の余地が残されている中、個々の国の事情による対応を行わず、客観的資料としてシグマレポート(スイス再保険発行)を基本データとして活用しました。そのため、シグマレポートに含まれる日本の相互会社も調査対象として含まれています。

¹ 本レポートに用いた「協同組合/相互扶助の保険組織」の定義は、「調査方法とデータ」(12ページ)に詳しい説明がある。

² 保険料収入成長率の算出には、2016年、2017年ともに同一の為替レート(2017年12月31日現在)を用いた。「調査方法とデータ」(12ページ)に成長率の算出に関する説明がある。

³ 医療保険は大多数の国で損害保険に分類されているが、主要市場のうちドイツでは、生命保険に分類されている。「調査方法とデータ」(12ページ)に詳しい説明がある。

⁴ 例えば、保険事業体が株式会社として登記されているが、その持株会社が相互扶助組織/相互会社の場合は相互扶助組織/相互会社に、協同組合銀行など協同組合が所有する場合は協同組合に分類した。

⁵ (この脚注は日本語には適用されないため省略する。)

⁶ 上位500社のうち10社は創業年が不明であった。「調査方法とデータ」(12ページ)に詳しい説明がある。

グローバル500

2017年 順位	2016 年順位	団体/会社名	国名	法人形態	事業種類	創業年	保険料収入(千USD)			前年比成長率 (%)
							合計	生命保険	損害保険	
1	1	State Farm	アメリカ	相互扶助組織/相互会社	生損保兼営	1922	70,157,853	5,260,722	64,897,130	+3.4%
2	2	Zenkyoren	日本	協同組合	生損保兼営	1951	57,460,106	28,087,286	29,372,820	+0.0%
3	3	Nippon Life	日本	相互会社	生命保険業	1889	47,053,942	47,053,942		-13.9%
4	4	Nationwide	アメリカ	相互扶助組織/相互会社	生損保兼営	1926	37,464,006	18,245,099	19,218,907	+6.9%
5	5	Liberty Mutual	アメリカ	相互扶助組織/相互会社	生損保兼営	1912	36,884,611	3,052,885	33,831,726	+5.3%
6	6	Crédit Agricole Assurances	フランス	協同組合	生損保兼営	1986	34,370,336	30,008,808	4,361,529	-1.1%
7	9	Sumitomo Life	日本	相互会社	生命保険業	1907	29,767,383	29,767,383		+9.7%
8	8	New York Life	アメリカ	相互扶助組織/相互会社	生命保険業	1845	28,595,954	28,595,954		+0.8%
9	7	Meiji Yasuda Life	日本	相互会社	生命保険業	1881	23,497,724	23,497,724		-22.1%
10	12	MAPFRE	スペイン	非営利団体	生損保兼営	1933	22,572,791	5,260,087	17,312,704	+3.5%
11	15	USAA Group	アメリカ	レシプロカル組織	生損保兼営	1922	22,347,630	2,196,262	20,151,368	+8.2%
12	11	Achmea	オランダ	協同組合	生損保兼営	1811	21,858,477	4,369,436	17,489,041	-0.8%
13	13	MassMutual Financial	アメリカ	相互扶助組織/相互会社	生命保険業	1851	21,823,862	21,823,862		+0.2%
14	14	Farmers Insurance Group	アメリカ	レシプロカル組織	生損保兼営	1928	20,880,822	1,025,304	19,855,517	+0.9%
15	16	COVEA	フランス	相互扶助組織/相互会社	生損保兼営	1828	18,674,752	5,170,361	13,504,391	+0.2%
16	17	Northwestern Mutual	アメリカ	相互扶助組織/相互会社	生命保険業	1857	18,438,451	18,438,451		-0.8%
17	18	Talanx Group	ドイツ	相互扶助組織/相互会社(1)	生損保兼営	1903	17,961,229	7,088,472	10,872,756	+3.4%
18	19	R+V Versicherung	ドイツ	協同組合	生損保兼営	1922	17,637,363	8,881,844	8,755,520	+3.5%
19	20	TIAA Group	アメリカ	非営利団体	生命保険業	1918	16,255,121	16,255,121		+1.5%
20	10	Natixis Assurances	フランス	協同組合	生損保兼営	1989	13,426,249	12,304,649	1,121,600	-41.2%
21	21	Unipol	イタリア	協同組合	生損保兼営	1963	13,310,174	4,313,745	8,996,429	-16.8%
22	27	Royal London	イギリス	相互扶助組織/相互会社	生命保険業	1861	12,764,801	12,764,801		+45.3%
23	24	DebeKa Versichern	ドイツ	相互扶助組織/相互会社	生損保兼営	1905	11,795,482	10,778,586	1,016,896	+6.4%
24	22	Groupama	フランス	相互扶助組織/相互会社	生損保兼営	1900	11,470,334	5,693,371	5,776,964	+1.5%
25	23	AG2R La Mondiale	フランス	相互扶助組織/相互会社	生損保兼営	1905	10,934,103	7,420,826	3,513,276	-3.0%
26	25	Vienna Insurance Group	オーストリア	相互扶助組織/相互会社	生損保兼営	1824	10,602,818	4,129,117	6,473,701	+3.7%
27	28	Pacific Life	アメリカ	相互扶助組織/相互会社	生命保険業	1868	10,064,416	10,064,416		+12.6%
28	26	Guardian Life	アメリカ	相互扶助組織/相互会社	生命保険業	1860	9,394,064	9,394,064		-2.4%
29	33	Securian Financial	アメリカ	相互扶助組織/相互会社	生損保兼営	1880	9,060,420	8,761,702	298,718	+21.1%
30	30	American Family	アメリカ	相互扶助組織/相互会社	生損保兼営	1927	8,805,814	441,884	8,363,930	+6.9%
31	31	HUK-Coburg	ドイツ	相互扶助組織/相互会社	生損保兼営	1933	8,312,915	2,592,686	5,720,228	+6.2%
32	32	CZ Groep	オランダ	相互扶助組織/相互会社	医療保険業	1930	8,118,094		8,118,094	+6.9%
33	39	Groupe VIV	フランス	相互扶助組織/相互会社	医療保険業(3)	1947	7,596,917	829,361	6,767,556	+21.4%
34	36	Auto-Owners Insurance	アメリカ	相互扶助組織/相互会社	生損保兼営	1916	7,587,699	435,497	7,152,202	+12.3%
35	29	NongHyup Life	韓国	協同組合	生命保険業	1961	7,343,018	7,343,018		-14.2%
36	37	Mutual of Omaha	アメリカ	相互扶助組織/相互会社	生命保険業	1909	7,307,782	7,307,782		+9.5%
37	35	Desjardins Group	カナダ	協同組合	生損保兼営	1944	6,966,259	3,541,607	3,424,652	+2.1%
38	34	MACIF	フランス	相互扶助組織/相互会社	生損保兼営	1960	6,964,158	3,363,107	3,601,051	-2.0%
39	38	Erie Insurance	アメリカ	レシプロカル組織	生損保兼営	1925	6,863,727	207,225	6,656,501	+5.9%
40	40	SIGNAL IDUNA	ドイツ	相互扶助組織/相互会社	生損保兼営	1906	6,405,754	4,767,029	1,638,725	+3.7%
41	44	Menzis	オランダ	協同組合	医療保険業	2006	6,189,058		6,189,058	+7.0%
42	43	UNIQA	オーストリア	協同組合	生損保兼営	1811	5,979,513	1,820,570	4,158,943	+4.9%
43	46	Ilmarinen Mutual Pension	フィンランド	相互扶助組織/相互会社	生命保険業	1961	5,767,444	5,767,444		+1.8%
44	45	FJCC	日本	協同組合	生損保兼営	1982	5,509,506	4,712,902	796,603	+1.6%
45	48	Varma Mutual Pension	フィンランド	相互扶助組織/相互会社	生命保険業	1962	5,498,395	5,498,395		+4.1%
46	49	Mutua Madrileña	スペイン	相互扶助組織/相互会社	生損保兼営	1930	5,472,167	212,433	5,259,735	+5.2%
47	50	Cattolica Assicurazioni	イタリア	協同組合	生損保兼営	1896	5,436,844	3,110,513	2,326,330	+5.4%
48	41	Thrivent Financial	アメリカ	フラタernal組合	生命保険業	1902	5,276,758	5,276,758		-7.8%
49	47	Zenrosai	日本	協同組合	生損保兼営	1954	5,233,522	3,398,811	1,834,711	-0.8%
50	42	Fukoku Life	日本	相互会社	生命保険業	1923	5,162,113	5,162,113		-7.1%
51	52	OneAmerica	アメリカ	相互扶助組織/相互会社	生命保険業	1877	5,153,948	5,153,948		+16.1%
52	57	Reale Mutua	イタリア	相互扶助組織/相互会社	生損保兼営	1828	5,130,709	1,734,359	3,396,350	+18.0%
53	53	PFA Pension	デンマーク	相互扶助組織/相互会社	生命保険業	1917	4,840,958	4,840,958		+7.5%
54	54	Alte Leipziger	ドイツ	相互扶助組織/相互会社	生損保兼営	1819	4,614,252	4,115,771	498,482	+3.0%
55	61	Alecta	スウェーデン	相互扶助組織/相互会社	生命保険業	1917	4,508,165	4,508,165		+14.8%
56	56	Gothaer Versicherungen	ドイツ	相互扶助組織/相互会社	生損保兼営	1820	4,456,999	2,386,236	2,070,762	+0.4%
57	59	Die Continentale	ドイツ	相互扶助組織/相互会社	生損保兼営	1892	4,319,053	3,142,048	1,177,005	+3.9%
58	58	Folksam	スウェーデン	相互扶助組織/相互会社	生損保兼営	1908	4,319,008	2,779,649	1,539,359	+4.3%

2017年 順位	2016 年順位	団体/会社名	国名	法人形態	事業種類	創業年	保険料収入(千USDドル)			前年比成長率 (%)
							合計	生命保険	損害保険	
59	60	Länsförsäkringar	スウェーデン	相互扶助組織/相互会社	生損保兼営	1801	4,233,793	1,248,483	2,985,310	+5.1%
60	51	KLP	ノルウェー	相互扶助組織/相互会社	生損保兼営	1949	4,183,217	4,030,115	153,102	-10.1%
61	55	LV=	イギリス	友愛組合	生損保兼営	1843	3,979,091	1,921,874	2,057,217	-4.5%
62	62	MAIF	フランス	相互扶助組織/相互会社	生損保兼営	1934	3,975,311	845,258	3,130,054	+2.1%
63	66	Elo	フィンランド	相互扶助組織/相互会社	生命保険業	1947	3,965,930	3,965,930		+5.7%
64	63	LVM Versicherung	ドイツ	相互扶助組織/相互会社	生損保兼営	1896	3,950,556	1,328,553	2,622,004	+3.1%
65	68	CSAA Insurance Group	アメリカ	レシプロカル組織	損害保険業	1914	3,858,085		3,858,085	+8.7%
66	65	La Mobilière	スイス	協同組合	生損保兼営	1826	3,833,377	825,938	3,007,439	+4.0%
67	71	Auto Club Enterprises Insurance	アメリカ	レシプロカル組織	損害保険業	1922	3,827,340		3,827,340	+11.1%
68	67	DEVK Versicherungen	ドイツ	相互扶助組織/相互会社	生損保兼営	1886	3,770,172	1,176,302	2,593,870	+3.7%
69	70	Malakoff Médéric Humant(2)	フランス	相互扶助組織/相互会社	医療保険業(3)	1989	3,621,729		3,621,729	+3.4%
70	69	FM Global	アメリカ	相互扶助組織/相互会社	損害保険業	1835	3,550,622		3,550,622	+1.2%
71	64	Asahi Life	日本	相互会社	生命保険業	1888	3,448,819	3,448,819		-4.4%
72	73	VHV Versicherungen	ドイツ	相互扶助組織/相互会社	生損保兼営	1919	3,437,942	1,100,589	2,337,353	+6.0%
73	72	Western & Southern Financial	アメリカ	相互扶助組織/相互会社	生命保険業	1888	3,360,468	3,360,468		+5.6%
74	74	Cuna Mutual	アメリカ	相互扶助組織/相互会社	生命保険業	1935	3,138,940	3,138,940		-0.3%
75	75	COUNTRY Financial	アメリカ	相互扶助組織/相互会社	生損保兼営	1925	3,061,358	648,492	2,412,866	+1.2%
76	85	Skandia Mutual	スウェーデン	相互扶助組織/相互会社	生損保兼営	1855	3,037,984	2,903,139	134,845	+22.7%
77	78	Sentry Insurance	アメリカ	相互扶助組織/相互会社	生損保兼営	1904	3,037,140	802,375	2,234,765	+6.4%
78	80	The Co-operators	カナダ	協同組合	生損保兼営	1945	3,032,363	915,288	2,117,075	+5.9%
79	79	Gjensidige Forsikring	ノルウェー	その他(5)	生損保兼営	1689	2,960,795	221,635	2,739,160	+3.8%
80	82	NongHyup Property & Casualty	韓国	協同組合	損害保険業	2012	2,835,888		2,835,888	+5.8%
81	83	Ameritas Life	アメリカ	相互扶助組織/相互会社	生命保険業	1887	2,807,937	2,807,937		+9.9%
82	77	Ethias	ベルギー	相互扶助組織/相互会社	生損保兼営	1919	2,806,501	1,299,601	1,506,900	-3.9%
83	86	NTUC Income	シンガポール	協同組合	生損保兼営	1970	2,803,810	2,571,661	232,149	+14.3%
84	90	Mutual of America Life	アメリカ	相互扶助組織/相互会社	生命保険業	1945	2,711,186	2,711,186		+19.7%
85	81	OP Insurance	フィンランド	協同組合	生損保兼営	1902	2,636,867	1,085,975	1,550,891	-1.7%
86	76	Ohio National Life	アメリカ	相互扶助組織/相互会社	生命保険業	1909	2,628,911	2,628,911		-12.2%
87	89	National Life	アメリカ	相互扶助組織/相互会社	生命保険業	1850	2,619,114	2,619,114		+10.1%
88	93	Penn Mutual	アメリカ	相互扶助組織/相互会社	生命保険業	1847	2,614,016	2,614,016		+17.4%
89	88	KFCCC	韓国	協同組合	生命保険業	1973	2,605,803	2,605,803		+4.8%
90	84	SMABTP	フランス	相互扶助組織/相互会社	生損保兼営	1859	2,504,405	464,281	2,040,124	-3.0%
91	94	Wawanesa Mutual	カナダ	相互扶助組織/相互会社	生損保兼営	1896	2,440,739	163,641	2,277,099	+7.5%
92	95	Amica Mutual	アメリカ	相互扶助組織/相互会社	生損保兼営	1907	2,417,779	108,195	2,309,584	+8.8%
93	91	Auto Club Group	アメリカ	レシプロカル組織	損害保険業	1902	2,410,584		2,410,584	+6.4%
94	97	Barmenia Versicherungen	ドイツ	相互扶助組織/相互会社	生損保兼営	1904	2,387,399	2,184,918	202,481	+5.6%
95	98	Univé Zorg	オランダ	協同組合	損害保険業	1991	2,369,360		2,369,360	+5.9%
96	96	MATMUT	フランス	相互扶助組織/相互会社	生損保兼営	1961	2,334,457	84,099	2,250,358	+3.1%
97	92	MACSF	フランス	相互扶助組織/相互会社	生損保兼営	1897	2,285,770	1,565,313	720,457	-0.7%
98	87	New York State Insurance Fund	アメリカ	相互扶助組織/相互会社	損害保険業	1914	2,277,778		2,277,778	-6.6%
99	100	NFU Mutual	イギリス	相互扶助組織/相互会社	生損保兼営	1910	2,262,166	349,314	1,912,851	+12.6%
100	99	Tawuniya	サウジアラビア	協同組合	損害保険業	1986	2,241,778		2,241,778	+4.4%
101	101	HanseMerkur Versicherungsgruppe	ドイツ	相互扶助組織/相互会社	生損保兼営	1875	2,226,660	1,902,059	324,601	+5.1%
102	105	Groupe AÉSIO	フランス	相互扶助組織/相互会社	医療保険業	1946	2,188,107		2,188,107	+14.5%
103	106	PensionDanmark	デンマーク	非営利団体	生命保険業	1993	2,059,612	2,059,612		+6.6%
104	102	State Auto Insurance	アメリカ	相互扶助組織/相互会社	損害保険業	1921	2,003,222		2,003,222	-2.6%
105	108	HCF	オーストラリア	非営利団体	生損保兼営	1932	1,938,405	29,821	1,908,584	+2.6%
106	107	Federated Mutual	アメリカ	相互扶助組織/相互会社	生損保兼営	1904	1,913,907	205,115	1,708,792	+3.8%
107	110	SSQ Financial Group	カナダ	相互扶助組織/相互会社	生損保兼営	1946	1,892,997	1,701,463	191,534	+4.9%
108	109	LocalTapiola	フィンランド	相互扶助組織/相互会社	生損保兼営	1857	1,886,678	582,912	1,303,766	+4.5%
109	104	Blue Cross and Blue Shield of Kansas	アメリカ	相互扶助組織/相互会社	生命保険業	1942	1,817,192	1,817,192		-6.5%
110	111	EMC Insurance Companies	アメリカ	相互扶助組織/相互会社	生損保兼営	1911	1,807,513	71,073	1,736,441	+5.6%
111	114	Shelter Insurance	アメリカ	相互扶助組織/相互会社	生損保兼営	1946	1,777,899	145,690	1,632,209	+5.4%
112	115	Volkswohl-Bund Versicherungen	ドイツ	相互扶助組織/相互会社	生損保兼営	1919	1,744,279	1,645,593	98,686	+1.5%
113	113	P&V	ベルギー	協同組合	生損保兼営	1907	1,738,872	954,947	783,925	+0.1%
114	118	La Capitale	カナダ	相互扶助組織/相互会社	生損保兼営	1940	1,672,359	953,758	718,601	+5.1%
115	116	JCIF	日本	協同組合	生命保険業	1951	1,622,314	1,622,314		+2.9%
116	126	Grupo Sancor Seguros	アルゼンチン	協同組合	損害保険業	1945	1,619,962		1,619,962	+35.8%

2017年 順位	2016 年順位	団体/会社名	国名	法人形態	事業種類	創業年	保険料収入(千USDドル)			前年比成長率 (%)
							合計	生命保険	損害保険	
117	112	The Kyoei Fire & Marine Insurance Co	日本	協同組合	損害保険業	1942	1,616,895		1,616,895	-2.5%
118	120	SpareBank 1	ノルウェー	協同組合	生損保兼営	1996	1,613,294	949,661	663,633	+11.7%
119	123	Alfa Insurance	アメリカ	相互扶助組織/相互会社	生損保兼営	1946	1,476,358	159,377	1,316,981	+7.5%
120	121	Tennessee Farmers Insurance	アメリカ	相互扶助組織/相互会社	生損保兼営	1948	1,455,727	184,144	1,271,583	+2.8%
121	122	ACUITY	アメリカ	相互扶助組織/相互会社	損害保険業	1925	1,438,732		1,438,732	+4.5%
122	125	KommunePension	デンマーク	非営利団体	生命保険業	1928	1,372,418	1,372,418		+0.5%
123	117	State Compensation Insurance Fund	アメリカ	相互扶助組織/相互会社	損害保険業	1914	1,360,106		1,360,106	-15.7%
124	131	AEGIS	アメリカ	相互扶助組織/相互会社	損害保険業	1975	1,344,705		1,344,705	+8.8%
125	124	WWK Versicherungen	ドイツ	相互扶助組織/相互会社	生損保兼営	1884	1,324,968	1,195,669	129,299	-4.9%
126	129	La Mutuelle Générale	フランス	相互扶助組織/相互会社	医療保険業	1945	1,319,416		1,319,416	+5.8%
127	130	Zorg en Zekerheid	オランダ	相互扶助組織/相互会社	医療保険業	1825	1,312,576		1,312,576	+3.8%
128	119	Anadolu Sigorta	トルコ	その他	損害保険業	1925	1,280,409		1,280,409	+4.2%
129	135	DSW Zorgverzekeraar	オランダ	相互扶助組織/相互会社	医療保険業	1987	1,271,085		1,271,085	+5.0%
130	134	ASISA	スペイン	協同組合	医療保険業(3)	1971	1,251,043	7,125	1,243,918	+2.4%
131	138	HBF	オーストラリア	非営利団体	医療保険業	1941	1,242,134		1,242,134	+7.2%
132	128	AXA Assurance IARD mutuelle	フランス	相互扶助組織/相互会社	損害保険業	不明	1,226,369		1,226,369	-5.7%
133	132	Knights of Columbus	アメリカ	フラタernal組合	生命保険業	1882	1,221,004	1,221,004		-0.4%
134	143	Industriens Pension	デンマーク	非営利団体	生命保険業	1992	1,218,951	1,218,951		+11.7%
135	133	Grange Mutual Casualty Pool	アメリカ	相互扶助組織/相互会社	損害保険業	1935	1,212,327		1,212,327	-0.1%
136	140	West Bend Mutual	アメリカ	相互扶助組織/相互会社	損害保険業	1894	1,193,688		1,193,688	+7.1%
137	139	ACMN	フランス	協同組合	生損保兼営	1998	1,180,892	976,384	204,508	+3.4%
138	137	Gruppo ITAS	イタリア	相互扶助組織/相互会社	生損保兼営	1821	1,156,919	254,299	902,620	-0.4%
139	136	Motorists Insurance Group	アメリカ	相互扶助組織/相互会社	生損保兼営	1928	1,155,355	64,646	1,090,709	+1.4%
140	127	MUTEX	フランス	相互扶助組織/相互会社	生損保兼営	2002	1,129,753	372,620	757,134	-14.1%
141	141	Mutuelle Vaudoise	スイス	協同組合	生損保兼営	1895	1,097,241	208,363	888,878	+0.2%
142	144	North Carolina Farm Bureau	アメリカ	相互扶助組織/相互会社	損害保険業	1953	1,087,071		1,087,071	+6.4%
143	156	American Agricultural	アメリカ	相互扶助組織/相互会社	損害保険業	1948	1,053,126		1,053,126	+17.1%
144	150	AP Pension	デンマーク	協同組合	生命保険業	1919	1,046,640	1,046,640		+7.4%
145	146	Kentucky Farm Bureau	アメリカ	相互扶助組織/相互会社	損害保険業	1943	1,045,013		1,045,013	+6.1%
146	147	The Main Street America Group	アメリカ	相互扶助組織/相互会社	損害保険業	1923	1,042,882		1,042,882	+6.9%
147	142	Modern Woodmen of America	アメリカ	フラタernal組合	生命保険業	1883	1,031,987	1,031,987		-3.9%
148	155	Utica National Insurance	アメリカ	相互扶助組織/相互会社	損害保険業	1914	1,006,918		1,006,918	+9.1%
149	152	ONVZ Zorgverzekeraar	オランダ	相互扶助組織/相互会社	医療保険業	1933	993,846		993,846	+3.2%
150	151	Texas Mutual	アメリカ	相互扶助組織/相互会社	損害保険業	1991	992,073		992,073	+4.6%
151	158	Foresters Financial	カナダ	フラタernal組合	生命保険業	1881	986,947	986,947		+11.4%
152	154	INTER Versicherungsgruppe	ドイツ	相互扶助組織/相互会社	生損保兼営	1926	975,369	881,296	94,073	+2.4%
153	145	Umanens	フランス	相互扶助組織/相互会社	医療保険業	1937	973,747		973,747	-4.3%
154	149	NGL Insurance	アメリカ	相互扶助組織/相互会社	生命保険業	1910	972,710	972,710		+0.9%
155	153	LKH	ドイツ	相互扶助組織/相互会社	医療保険業(3)	1926	966,235	948,782	17,453	+1.4%
156	157	Donegal Insurance	アメリカ	相互扶助組織/相互会社	損害保険業	1889	965,104		965,104	+7.7%
157	103	Süddeutsche (SDK)	ドイツ	相互扶助組織/相互会社	生損保兼営	1926	937,971	936,693	1,278	-52.7%
158	167	San Cristóbal Seguros	アルゼンチン	相互扶助組織/相互会社	生損保兼営	1942	913,722	6,810	906,912	+24.4%
159	163	Fidelity Security Life	アメリカ	その他	生命保険業	1969	912,317	912,317		+6.5%
160	166	HM Life Insurance	アメリカ	非営利団体	生命保険業	1983	903,797	903,797		+9.6%
161	148	Citizens Property Insurance Corp	アメリカ	その他	損害保険業	2002	893,990		893,990	-8.2%
162	165	Concordia Versicherungen	ドイツ	相互扶助組織/相互会社	生損保兼営	1864	876,787	268,971	607,816	+3.5%
163	221	IFFCO Tokio General Insurance	インド	協同組合	損害保険業	2000	876,467		876,467	+49.8%
164	168	Grawe	オーストリア	相互扶助組織/相互会社	生損保兼営	1828	860,528	330,848	529,680	+6.4%
165	181	Seguros Unimed	ブラジル	協同組合	医療保険業(3)	1989	858,545	157,202	701,344	+9.4%
166	159	Pekin Insurance	アメリカ	レシポカラル組織	生損保兼営	1921	856,783	208,396	648,387	-2.4%
167	482	Pensions-Sicherungs-Verein (PSVaG)	ドイツ	相互扶助組織/相互会社	損害保険業	1974	854,140		854,140	+840.6%
168	188	Le Conservateur	フランス	相互扶助組織/相互会社	生命保険業	1844	852,562	852,562		+21.7%
169	164	Amerisure Companies	アメリカ	相互扶助組織/相互会社	損害保険業	1912	838,908		838,908	+0.3%
170	173	wgv Versicherungen	ドイツ	相互扶助組織/相互会社	生損保兼営	1921	829,146	48,815	780,331	+4.5%
171	162	Arbella Insurance	アメリカ	相互扶助組織/相互会社	損害保険業	1988	825,007		825,007	-4.8%
172	171	FCCI Insurance	アメリカ	相互扶助組織/相互会社	損害保険業	1959	821,801		821,801	+4.4%
173	172	Münchener Verein	ドイツ	相互扶助組織/相互会社	生損保兼営	1922	817,369	756,128	61,241	+2.9%
174	170	Stuttgarter Versicherung	ドイツ	相互扶助組織/相互会社	生損保兼営	1908	814,585	682,921	131,664	+1.2%

2017年 順位	2016 年順位	団体/会社名	国名	法人形態	事業種類	創業年	保険料収入(千USドル)			前年比成長率 (%)
							合計	生命保険	損害保険	
175	196	Australian Unity	オーストラ リア	友愛組合	生損保兼営	1840	812,628	137,789	674,839	+20.7%
176	161	PRÉPAR-VIE	フランス	協同組合	生命保険業	1984	811,295	811,295		-8.9%
177	180	FMH Insurance	アメリカ	相互扶助組織/相 互会社	損害保険業	1893	811,054		811,054	+12.3%
178	174	uniVersa Versicherungen	ドイツ	相互扶助組織/相 互会社	生損保兼営	1843	798,086	766,628	31,458	+1.4%
179	169	NACUFOK	韓国	協同組合	生命保険業	1973	790,817	790,817		-4.7%
180	175	Michigan Farm Bureau	アメリカ	相互扶助組織/相 互会社	損害保険業	1919	787,137		787,137	+4.3%
181	201	PURE Group of Insurance Companies	アメリカ	レシプロカル組織	損害保険業	2007	781,333		781,333	+22.0%
182	208	Grupo Asegurador La Segunda	アルゼン チン	協同組合	生損保兼営	1993	765,906	39,410	726,496	+42.1%
183	207	Monceau Assurances	フランス	相互扶助組織/相 互会社	生損保兼営	1820	765,292	578,166	187,126	+23.8%
184	179	The Palisades Group	アメリカ	レシプロカル組織	損害保険業	1992	749,719		749,719	+3.4%
185	178	Penn National Insurance	アメリカ	相互扶助組織/相 互会社	損害保険業	1919	744,286		744,286	+2.6%
186	160	Assuranceforeningen Gard	ノルウェー	P&I保険組合	損害保険業	1907	734,561		734,561	-15.9%
187	177	MNH	フランス	相互扶助組織/相 互会社	損害保険業	1960	722,064		722,064	-1.7%
188	192	Central Insurance Companies	アメリカ	相互扶助組織/相 互会社	損害保険業	1876	719,990		719,990	+7.9%
189	182	NFFC	韓国	協同組合	生命保険業	1962	714,864	714,864		-4.1%
190	193	Mutualidad de la Abogacia	スペイン	相互扶助組織/相 互会社	生損保兼営	1948	710,277	684,978	25,299	+5.1%
191	183	Physicians Mutual	アメリカ	相互扶助組織/相 互会社	生命保険業	1902	709,639	709,639		+0.4%
192	185	Unalis	フランス	相互扶助組織/相 互会社	医療保険業	1980	709,186		709,186	+1.7%
193	187	Church Mutual	アメリカ	相互扶助組織/相 互会社	損害保険業	1897	705,910		705,910	+2.9%
194	190	The Doctors Company	アメリカ	レシプロカル組織	損害保険業	1976	703,912		703,912	+3.6%
195	203	California Earthquake Authority	アメリカ	非営利団体	損害保険業	1996	701,513		701,513	+12.9%
196	191	LV 1871	ドイツ	相互扶助組織/相 互会社	生命保険業	1871	700,255	700,255		+1.6%
197	210	Equitable Life of Canada	カナダ	相互扶助組織/相 互会社	生命保険業	1920	696,209	696,209		+13.6%
198	199	Western National	アメリカ	相互扶助組織/相 互会社	損害保険業	1900	695,836		695,836	+7.9%
199	194	Frankenmuth Insurance	アメリカ	相互扶助組織/相 互会社	損害保険業	1868	695,521		695,521	+5.8%
200	184	AXA assurances vie mutuelle	フランス	相互扶助組織/相 互会社	生命保険業	不明	691,607	691,607		-2.9%
201	206	Southern Cross Health Society	ニュージー ランド	非営利団体	医療保険業	1961	658,755		658,755	+5.9%
202	195	Unéo	フランス	相互扶助組織/相 互会社	医療保険業	2008	652,704		652,704	-0.3%
203	212	FIATC Mutua de Seguros	スペイン	相互扶助組織/相 互会社	生損保兼営	1930	652,026	209,146	442,881	+7.0%
204	197	Co-op Insurance	イギリス	協同組合	損害保険業	1867	639,465		639,465	+3.2%
205	200	Keisatsu Syokuin Seikyo	日本	協同組合	生損保兼営	不明	638,512	624,124	14,387	+2.3%
206	217	Sogessur	フランス	その他	損害保険業	1996	633,232		633,232	+7.4%
207	186	Fennia Mutual	フィンランド	相互扶助組織/相 互会社	生損保兼営	1882	633,006	188,296	444,710	-10.3%
208	214	Groupe Promutuel	カナダ	相互扶助組織/相 互会社	損害保険業	1852	631,769		631,769	+5.4%
209	211	Indiana Farm Bureau Insurance	アメリカ	相互扶助組織/相 互会社	損害保険業	1934	629,737		629,737	+5.2%
210	213	Mecklenburgische Versicherung	ドイツ	相互扶助組織/相 互会社	生損保兼営	1797	623,226	160,938	462,288	+2.2%
211	202	Pinnacol Assurance	アメリカ	相互扶助組織/相 互会社	損害保険業	1915	620,980		620,980	-0.6%
212	215	SECURA Insurance Companies	アメリカ	相互扶助組織/相 互会社	損害保険業	1899	615,773		615,773	+5.1%
213	205	Medical Protection Society	イギリス	相互扶助組織/相 互会社	損害保険業	1892	614,607		614,607	+5.1%
214	220	Etiqa Takaful Berhad	マレーシア	タカフル	生損保兼営	1993	612,627	321,461	291,166	+8.4%
215	176	Kyoshokuin Seikyo	日本	協同組合	生損保兼営	不明	609,176	483,717	125,459	-15.5%
216	223	RACQ Insurance	オーストラ リア	その他	損害保険業	1970	608,909		608,909	+6.9%
217	216	AREAS	フランス	相互扶助組織/相 互会社	生損保兼営	1891	608,045	141,287	466,758	+2.9%
218	209	Wüstenrot	オーストリア	協同組合	生損保兼営	1921	606,536	355,626	250,910	+0.6%
219	219	MP Pension	デンマーク	非営利団体	生命保険業	2008	600,537	600,537		+2.7%
220	198	WoodmenLife	アメリカ	フラターナル組合	生命保険業	1883	584,210	584,210		-10.2%
221	218	AGPM	フランス	相互扶助組織/相 互会社	生損保兼営	1978	582,301	405,478	176,823	-1.2%
222	189	GuideOne Insurance	アメリカ	相互扶助組織/相 互会社	損害保険業	1947	571,052		571,052	-16.7%
223	222	Sygeplejersker og Lægesekretærer	デンマーク	非営利団体	生命保険業	不明	562,663	562,663		-0.9%
224	226	NVCM Insurance	アメリカ	相互扶助組織/相 互会社	損害保険業	1899	539,374		539,374	+5.6%
225	225	Andover Companies Pool	アメリカ	相互扶助組織/相 互会社	損害保険業	1828	535,440		535,440	+2.9%
226	224	Pan-American Life	アメリカ	相互扶助組織/相 互会社	生命保険業	1911	526,919	526,919		-0.3%
227	230	Germania Mutual	アメリカ	相互扶助組織/相 互会社	生損保兼営	1878	524,490	10,667	513,822	+6.0%
228	234	Itzehoer Versicherungen	ドイツ	相互扶助組織/相 互会社	生損保兼営	1906	520,168	55,700	464,468	+5.2%
229	239	Jurister og Økonomer (JØP)	デンマーク	非営利団体	生命保険業	1961	508,729	508,729		+7.7%
230	232	Groupe Mutuel	スイス	相互扶助組織/相 互会社	医療保険業(3)	1852	507,279	88,230	419,049	+4.0%
231	237	Grinnell Mutual	アメリカ	相互扶助組織/相 互会社	損害保険業	1909	504,363		504,363	+7.4%
232	228	VPV Versicherungen	ドイツ	相互扶助組織/相 互会社	生損保兼営	1827	502,139	439,851	62,288	-2.8%

2017年 順位	2016 年順位	団体/会社名	国名	法人形態	事業種類	創業年	保険料収入(千USDドル)			前年比成長率 (%)
							合計	生命保険	損害保険	
233	246	Wesleyan	イギリス	相互扶助組織/相互会社	生命保険業	1841	500,125	500,125		+20.3%
234	229	SAIF Corporation	アメリカ	相互扶助組織/相互会社	損害保険業	1914	498,522		498,522	-0.3%
235	238	Univé Schade	オランダ	協同組合	損害保険業	1970	498,518		498,518	+4.0%
236	243	DELA Verzekeringen	オランダ	協同組合	生命保険業	1937	496,067	496,067		+9.7%
237	231	Bayerische Beamten Versicherung	ドイツ	相互扶助組織/相互会社	生損保兼営	1858	494,924	358,681	136,243	-1.9%
238	227	Trustmark Insurance	アメリカ	相互扶助組織/相互会社	生命保険業	1913	493,587	493,587		-2.9%
239	236	Oberösterreichische Versicherung	オーストリア	協同組合	生損保兼営	1811	491,948	126,387	365,561	+0.9%
240	235	Georgia Farm Bureau Mutual	アメリカ	相互扶助組織/相互会社	損害保険業	1937	489,609		489,609	+1.3%
241	240	Homesteaders Life	アメリカ	相互扶助組織/相互会社	生命保険業	1906	480,096	480,096		+5.1%
242	261	Sunlight Agricultural Mutual	中国	相互扶助組織/相互会社	損害保険業	2005	473,728		473,728	+21.6%
243	242	Sygeforsikringen "danmark"	デンマーク	相互扶助組織/相互会社	医療保険業	1973	473,183		473,183	+3.0%
244	250	American Enterprise Group	アメリカ	相互扶助組織/相互会社	生命保険業	1903	469,091	469,091		+10.3%
245	247	Vermont Mutual	アメリカ	相互扶助組織/相互会社	損害保険業	1828	464,285		464,285	+6.9%
246	249	PEMCO Mutual	アメリカ	相互扶助組織/相互会社	損害保険業	1949	458,426		458,426	+7.4%
247	259	Teachers Health	オーストラリア	非営利団体	医療保険業	1954	458,016		458,016	+9.9%
248	251	Brotherhood Mutual	アメリカ	相互扶助組織/相互会社	損害保険業	1917	451,978		451,978	+7.4%
249	272	Seguros Rivadavia	アルゼンチン	相互扶助組織/相互会社	損害保険業	1945	449,682		449,682	+36.3%
250	244	Socialrådgivere, Socialpædagoger og Kontorpersonale	デンマーク	相互扶助組織/相互会社	生命保険業	不明	449,388	449,388		-0.2%
251	248	SMACL	フランス	相互扶助組織/相互会社	損害保険業	1972	445,800		445,800	+1.1%
252	245	Hastings Mutual	アメリカ	相互扶助組織/相互会社	損害保険業	1885	445,407		445,407	+1.4%
253	204	Kyosuren	日本	協同組合	生損保兼営	1951	442,767	355,058	87,709	-26.1%
254	252	Ecclesiastical Insurance	イギリス	その他	生損保兼営	1887	442,014	36	441,978	+10.6%
255	256	Coverys	アメリカ	相互扶助組織/相互会社	損害保険業	1975	441,455		441,455	+7.2%
256	257	Takaful Malaysia	マレーシア	タカフル	生損保兼営	1984	438,196	297,832	140,364	+5.9%
257	263	LB Group	デンマーク	相互扶助組織/相互会社	損害保険業	1880	435,147		435,147	+8.1%
258	241	NOSAI-Zenkoku	日本	協同組合	損害保険業	1940	429,826		429,826	-2.9%
259	254	Pelayo Mutua de Seguros	スペイン	相互扶助組織/相互会社	生損保兼営	1933	422,605	1,369	421,236	-1.3%
260	260	Mutuelle de Poitiers	フランス	相互扶助組織/相互会社	損害保険業	1838	422,009		422,009	+3.2%
261	280	SHAM	フランス	相互扶助組織/相互会社	損害保険業	1928	421,919		421,919	+17.9%
262	255	Fédérale Assurance	ベルギー	協同組合	生損保兼営	1911	421,538	183,605	237,933	+0.3%
263	233	North of England P&I	イギリス	P&I保険組合	損害保険業	1860	420,040		420,040	-13.7%
264	258	Enumclaw Insurance	アメリカ	相互扶助組織/相互会社	損害保険業	1898	418,765		418,765	+3.0%
265	253	Old American County Mutual	アメリカ	相互扶助組織/相互会社	損害保険業	1946	418,303		418,303	-0.3%
266	262	Børne- og ungdomspædagoger (PBU)	デンマーク	非営利団体	生命保険業	1976	417,225	417,225		+3.5%
267	268	Assuranceforeningen Skuld	ノルウェー	P&I保険組合	損害保険業	1897	412,739		412,739	+5.9%
268	264	MLMIC	アメリカ	相互扶助組織/相互会社	損害保険業	1975	410,623		410,623	+4.1%
269	267	North Star Companies	アメリカ	相互扶助組織/相互会社	損害保険業	1920	404,889		404,889	+3.6%
270	276	UVM Verzekeringsmaatschappij	オランダ	相互扶助組織/相互会社	損害保険業	1989	401,960		401,960	+9.0%
271	271	Bovemij Verzekeringen	オランダ	相互扶助組織/相互会社	損害保険業	1963	401,432		401,432	+5.9%
272	265	UK P&I Club	イギリス	P&I保険組合	損害保険業	1869	386,216		386,216	-1.9%
273	273	Thélem Assurances	フランス	相互扶助組織/相互会社	生損保兼営	1820	384,984	2,939	382,044	+2.2%
274	285	MEMIC	アメリカ	相互扶助組織/相互会社	損害保険業	1993	381,799		381,799	+11.3%
275	270	Security Mutual Life	アメリカ	相互扶助組織/相互会社	生命保険業	1886	379,297	379,297		+0.8%
276	277	Farmers Mutual of Nebraska	アメリカ	相互扶助組織/相互会社	損害保険業	1891	378,697		378,697	+5.2%
277	290	Prudential BSN Takaful	マレーシア	タカフル	生損保兼営	2006	377,183	375,087	2,096	+14.9%
278	269	Lusitania	ポルトガル	協同組合	生損保兼営	1986	376,628	163,138	213,490	-2.0%
279	284	GNV Insurance	アメリカ	相互扶助組織/相互会社	損害保険業	1914	376,356		376,356	+9.6%
280	279	Solimut Mutuelle de France	フランス	相互扶助組織/相互会社	医療保険業	1821	367,132		367,132	+3.8%
281	354	CopperPoint Mutual	アメリカ	相互扶助組織/相互会社	損害保険業	1925	366,085		366,085	+78.3%
282	286	Lægernes Pensionkasse	デンマーク	相互扶助組織/相互会社	生命保険業	1946	364,655	364,655		+4.7%
283	296	GMHBA	オーストラリア	非営利団体	医療保険業	1934	362,103		362,103	+13.7%
284	282	California Casualty Group	アメリカ	レシプロカル組織	損害保険業	1914	360,818		360,818	+3.5%
285	283	Simplyhealth	イギリス	相互扶助組織/相互会社	医療保険業	1872	359,497		359,497	+8.8%
286	297	Defence Health	オーストラリア	非営利団体	医療保険業	1953	359,007		359,007	+13.1%
287	274	Kokyoren	日本	協同組合	損害保険業	1972	358,150		358,150	-0.2%
288	275	Saitama Kenmin Kyosai	日本	協同組合	生命保険業	1973	354,915	354,915		-0.2%
289	292	Hermanidad Nacional de Arquitectos	スペイン	相互扶助組織/相互会社	生損保兼営	1944	354,242	283,320	70,922	+9.6%
290	287	Niederösterreichische Versicherung	オーストリア	協同組合	生損保兼営	1923	353,494	55,186	298,308	+3.5%

2017年 順位	2016 年順位	団体/会社名	国名	法人形態	事業種類	創業年	保険料収入(千USDドル)			前年比成長率 (%)
							合計	生命保険	損害保険	
291	298	RAC Insurance	オーストラリア	その他	損害保険業	1947	344,235		344,235	+8.9%
292	294	Builders Mutual	アメリカ	相互扶助組織/相互会社	損害保険業	1984	336,276		336,276	+8.4%
293	295	Gore Mutual	カナダ	相互扶助組織/相互会社	損害保険業	1839	334,671		334,671	+5.8%
294	289	NORCAL Mutual	アメリカ	相互扶助組織/相互会社	損害保険業	1975	332,145		332,145	+0.7%
295	302	Previsión Sanitaria Nacional	スペイン	相互扶助組織/相互会社	生損保兼営	1930	326,614	317,504	9,111	+6.9%
296	293	Preferred Mutual	アメリカ	相互扶助組織/相互会社	損害保険業	1896	322,178		322,178	+3.6%
297	299	Vzajemna Mutual	スロベニア	相互扶助組織/相互会社	医療保険業	1999	321,452		321,452	+3.2%
298	291	Cooperativa de Seguros Multiples	プエルトリコ	協同組合	損害保険業	1963	316,331		316,331	-2.5%
299	305	Noordhollandsche van 1816	オランダ	相互扶助組織/相互会社	生損保兼営	1816	316,085	1,819	314,266	+9.7%
300	288	Groupe Intérieure	フランス	相互扶助組織/相互会社	医療保険業	2008	310,876		310,876	-6.4%
301	322	PPS	南アフリカ	相互扶助組織/相互会社	生損保兼営	1941	309,501	298,936	10,565	+12.9%
302	300	Columbian Financial Group	アメリカ	相互扶助組織/相互会社	生命保険業	1882	308,205	308,205		+1.2%
303	281	Steamship Mutual	バミューダ	P&I保険組合	損害保険業	1909	305,642		305,642	-12.8%
304	278	GBU Financial Life	アメリカ	フラタernal組合	生命保険業	1892	304,052	304,052		-14.8%
305	313	CBHS Health Fund	オーストラリア	非営利団体	医療保険業	1951	300,502		300,502	+8.7%
306	310	MAG Mutual	アメリカ	相互扶助組織/相互会社	損害保険業	1982	299,600		299,600	+10.1%
307	266	IDEAL Versicherung	ドイツ	相互扶助組織/相互会社	生命保険業	1913	290,778	290,778		-27.5%
308	312	Groupe Pasteur Mutualité	フランス	相互扶助組織/相互会社	医療保険業	1858	290,656		290,656	+8.1%
309	314	Merchants Insurance	アメリカ	相互扶助組織/相互会社	損害保険業	1918	286,940		286,940	+8.4%
310	306	Virginia Farm Bureau Group	アメリカ	相互扶助組織/相互会社	損害保険業	1926	285,653		285,653	+2.5%
311	309	Magyar Posta	ハンガリー	相互扶助組織/相互会社	生損保兼営	2003	280,338	219,620	60,718	+2.5%
312	340	Workers' Compensation Fund	アメリカ	相互扶助組織/相互会社	損害保険業	1917	279,374		279,374	+24.7%
313	304	Zenjikyo	日本	協同組合	損害保険業	1975	277,082		277,082	+0.5%
314	331	GF Forsikring	デンマーク	その他	損害保険業	1967	276,926		276,926	+14.7%
315	308	Quincy Mutual	アメリカ	相互扶助組織/相互会社	損害保険業	1851	274,805		274,805	+0.5%
316	325	TVM	オランダ	相互扶助組織/相互会社	損害保険業	1962	272,284		272,284	+9.3%
317	315	Grange Insurance	アメリカ	相互扶助組織/相互会社	生損保兼営	1894	271,342	98,772	172,570	+3.5%
318	318	Boston Mutual	アメリカ	相互扶助組織/相互会社	生命保険業	1891	266,344	266,344		+4.2%
319	301	The Standard Club	イギリス	P&I保険組合	損害保険業	1884	263,800		263,800	-12.2%
320	311	Greek Catholic Union of the USA	アメリカ	フラタernal組合	生命保険業	1892	262,914	262,914		-2.4%
321	321	MAF	フランス	相互扶助組織/相互会社	損害保険業	1931	260,581		260,581	+2.8%
322	323	Alte Oldenburger	ドイツ	相互扶助組織/相互会社	医療保険業	1927	259,800	259,800		+2.7%
323	328	IMT Insurance	アメリカ	相互扶助組織/相互会社	損害保険業	1884	256,766		256,766	+7.7%
324	320	MAMDA-MCMA	モロッコ	相互扶助組織/相互会社	生損保兼営	1963	251,082	108,314	142,768	+0.0%
325	327	Idaho State Insurance Fund	アメリカ	相互扶助組織/相互会社	損害保険業	1917	248,731		248,731	+4.2%
326	326	Divina Pastora Seguros	スペイン	相互扶助組織/相互会社	生損保兼営	1957	248,391	84,707	163,684	+1.4%
327	307	Insular Life Assurance	フィリピン	相互扶助組織/相互会社	生命保険業	1910	247,061	247,061		-5.2%
328	319	ELCO Mutual	アメリカ	相互扶助組織/相互会社	生命保険業	1946	245,317	245,317		-3.4%
329	324	Guarantee Trust Group	アメリカ	相互扶助組織/相互会社	生命保険業	1936	243,429	243,429		-0.9%
330	332	GV-Versicherungen	ドイツ	相互扶助組織/相互会社	損害保険業	1911	242,100		242,100	+0.6%
331	329	Oklahoma Farm Bureau	アメリカ	相互扶助組織/相互会社	損害保険業	1942	241,921		241,921	+1.5%
332	317	Columbia Insurance	アメリカ	相互扶助組織/相互会社	損害保険業	1874	239,613		239,613	-6.9%
333	341	Mutuelle Bleue	フランス	相互扶助組織/相互会社	医療保険業	1940	238,127		238,127	+6.7%
334	344	Klaverblad OVM	オランダ	相互扶助組織/相互会社	生損保兼営	1850	237,880	73,007	164,872	+7.0%
335	330	Arkansas Farm Bureau	アメリカ	相互扶助組織/相互会社	損害保険業	1950	237,847		237,847	+0.3%
336	347	Takaful Ikhlas	マレーシア	タカフル	生損保兼営	2002	237,177	75,332	161,846	+9.2%
337	339	Ohio Mutual	アメリカ	相互扶助組織/相互会社	損害保険業	1901	236,837		236,837	+5.5%
338	342	Pioneer State Mutual	アメリカ	相互扶助組織/相互会社	損害保険業	1908	235,259		235,259	+6.3%
339	374	AVBOB Mutual Assurance Society	南アフリカ	相互扶助組織/相互会社	生命保険業	1918	235,192	235,192		+16.0%
340	346	Missouri Employers Mutual	アメリカ	相互扶助組織/相互会社	損害保険業	1995	233,294		233,294	+7.7%
341	345	Norfolk & Dedham Pool	アメリカ	相互扶助組織/相互会社	損害保険業	1825	231,304		231,304	+6.6%
342	343	Pennsylvania Lumbermens Mutual	アメリカ	相互扶助組織/相互会社	損害保険業	1895	230,727		230,727	+5.2%
343	396	Rand Mutual	南アフリカ	相互扶助組織/相互会社	生損保兼営	1894	229,397	21,889	207,508	+31.7%
344	316	Britannia Steam Ship Insurance	イギリス	P&I保険組合	損害保険業	1855	225,854		225,854	-13.2%
345	349	Indiana Farmers Mutual	アメリカ	相互扶助組織/相互会社	損害保険業	1877	225,801		225,801	+6.3%
346	351	Baskepensiones EPSV	スペイン	相互扶助組織/相互会社	生命保険業	不明	225,516	225,516		+4.3%
347	348	Western Reserve Pool	アメリカ	相互扶助組織/相互会社	損害保険業	1859	223,400		223,400	+3.7%
348	336	West of England	ルクセンブルグ	P&I保険組合	損害保険業	1870	221,849		221,849	-2.5%

2017年 順位	2016 年順位	団体/会社名	国名	法人形態	事業種類	創業年	保険料収入(千USドル)			前年比成長率 (%)
							合計	生命保険	損害保険	
349	356	Equidad Seguros	コロンビア	協同組合	生損保兼営	1970	220,867	85,002	135,865	+6.1%
350	350	Salama	アラブ首長 国連邦	タカフル	生損保兼営	1979	220,196	93,001	127,194	+3.7%
351	335	The Shipowners' Club	イギリス	P&I保険組合	損害保険業	1855	217,832		217,832	-4.7%
352	373	Seguros Lagun Aro	スペイン	相互扶助組織/相 互会社	生損保兼営	1982	214,607	81,689	132,919	+14.4%
353	334	Chesapeake Employers' Insurance	アメリカ	相互扶助組織/相 互会社	損害保険業	1914	213,885		213,885	-7.9%
354	338	Japan P&I Club	日本	P&I保険組合	損害保険業	1950	210,833		210,833	-6.9%
355	358	Farm Bureau of Idaho	アメリカ	相互扶助組織/相 互会社	損害保険業	1947	206,922		206,922	+4.4%
356	364	Jewelers Mutual	アメリカ	相互扶助組織/相 互会社	損害保険業	1913	204,867		204,867	+8.4%
357	353	Nuclear Electric Insurance	アメリカ	相互扶助組織/相 互会社	損害保険業	1973	204,774		204,774	-2.4%
358	357	MAPA	フランス	相互扶助組織/相 互会社	損害保険業	1910	204,224		204,224	-0.4%
359	352	CompSource Oklahoma	アメリカ	相互扶助組織/相 互会社	損害保険業	1933	202,126		202,126	-4.3%
360	365	Louisiana Workers' Compensation Corp	アメリカ	相互扶助組織/相 互会社	損害保険業	1980	201,870		201,870	+7.0%
361	361	Mountain West Insurance	アメリカ	相互扶助組織/相 互会社	損害保険業	1946	201,287		201,287	+4.2%
362	360	Rural Mutual	アメリカ	相互扶助組織/相 互会社	損害保険業	1934	201,150		201,150	+3.7%
363	370	Harford Mutual	アメリカ	相互扶助組織/相 互会社	損害保険業	1842	200,840		200,840	+8.6%
364	372	Stad Holland Zorgverzekeraar	オランダ	相互扶助組織/相 互会社	医療保険業	不明	200,120		200,120	+6.5%
365	355	ÖBV	オーストリア	相互扶助組織/相 互会社	生損保兼営	1895	199,335	174,048	25,287	-4.1%
366	375	Haftpflichtkasse Darmstadt	ドイツ	相互扶助組織/相 互会社	損害保険業	1898	196,677		196,677	+5.4%
367	367	Agrupación Mutual Aseguradora	スペイン	相互扶助組織/相 互会社	損害保険業	1965	196,082		196,082	+3.1%
368	376	Nodak Mutual	アメリカ	相互扶助組織/相 互会社	損害保険業	1946	195,238		195,238	+7.9%
369	359	Society Insurance	アメリカ	相互扶助組織/相 互会社	損害保険業	1915	193,060		193,060	-0.9%
370	369	L'Auxiliaire	フランス	相互扶助組織/相 互会社	生損保兼営	1863	191,686	1,213	190,473	+1.4%
371	398	Avant Mutual	オーストラ リア	相互扶助組織/相 互会社	損害保険業	1893	191,556		191,556	+18.7%
372	400	Sp-Henkivakuutus Oy	フィンランド	協同組合	生命保険業	2006	191,394	191,394		+22.8%
373	368	Mutuelle PréviFrance	フランス	相互扶助組織/相 互会社	医療保険業	1931	190,909		190,909	+3.0%
374	371	Vereinigite Hagel	ドイツ	相互扶助組織/相 互会社	損害保険業	1825	190,072		190,072	+0.8%
375	387	Ullico	アメリカ	その他	生命保険業	1927	189,873	189,873		+13.5%
376	384	United Educators	アメリカ	レシプロカル組織	損害保険業	1987	187,800		187,800	+9.9%
377	382	Hochheim Prairie Insurance	アメリカ	相互扶助組織/相 互会社	損害保険業	1892	187,522		187,522	+7.5%
378	303	Physicians' Reciprocal Insurers	アメリカ	レシプロカル組織	損害保険業	1981	186,932		186,932	-36.2%
379	386	TUW TUW	ポーランド	相互扶助組織/相 互会社	損害保険業	1992	184,822		184,822	+4.7%
380	366	Nihon Saikyosairen	日本	協同組合	生損保兼営	1987	184,404	485	183,919	+1.3%
381	380	SFM Insurance	アメリカ	相互扶助組織/相 互会社	損害保険業	1983	183,751		183,751	+4.2%
382	411	Aseguradora Solidaria	コロンビア	協同組合	損害保険業	1983	183,065		183,065	+23.1%
383	377	A.I.M. Mutual	アメリカ	相互扶助組織/相 互会社	損害保険業	1988	176,353		176,353	-0.9%
384	385	Union Mutual of Vermont	アメリカ	相互扶助組織/相 互会社	損害保険業	1874	175,819		175,819	+3.0%
385	397	FMG	ニュージー ランド	相互扶助組織/相 互会社	損害保険業	1905	174,945		174,945	+9.5%
386	381	Kanagawa Kenmin Kyosai	日本	協同組合	生損保兼営	1973	174,114	76,709	97,405	+2.4%
387	394	Ranchers & Farmers Mutual	アメリカ	相互扶助組織/相 互会社	損害保険業	2003	172,686		172,686	+8.1%
388	378	Montana State Fund	アメリカ	相互扶助組織/相 互会社	損害保険業	1990	172,299		172,299	-2.7%
389	391	Farmers Alliance Mutual	アメリカ	相互扶助組織/相 互会社	損害保険業	1888	170,814		170,814	+5.3%
390	383	Mutuelle Générale de la Police	フランス	相互扶助組織/相 互会社	医療保険業	1962	166,057		166,057	-4.5%
391	419	RAA Insurance	オーストラ リア	その他	損害保険業	1920	165,976		165,976	+17.3%
392	395	Tiroler Versicherung	オーストリア	相互扶助組織/相 互会社	生損保兼営	1821	164,576	14,812	149,764	+1.8%
393	399	Dina Försäkringar	スウェーデン	相互扶助組織/相 互会社	損害保険業	1768	163,311		163,311	+6.3%
394	405	Löf	スウェーデン	相互扶助組織/相 互会社	損害保険業	1975	163,288		163,288	+10.3%
395	414	Bear River Mutual	アメリカ	相互扶助組織/相 互会社	損害保険業	1909	162,757		162,757	+15.6%
396	389	Federated Rural Electric Insurance	アメリカ	レシプロカル組織	損害保険業	1957	162,723		162,723	-0.8%
397	401	Catholic Church Insurances	オーストラ リア	その他	損害保険業	1911	162,098		162,098	+3.1%
398	427	Pharmacists Mutual	アメリカ	相互扶助組織/相 互会社	損害保険業	1909	160,665		160,665	+24.4%
399	402	Utica First Insurance	アメリカ	相互扶助組織/相 互会社	損害保険業	1903	160,662		160,662	+5.4%
400	379	ISMIE Mutual	アメリカ	相互扶助組織/相 互会社	損害保険業	1976	159,667		159,667	-9.8%
401	417	IPB Insurance	アイルランド	相互扶助組織/相 互会社	損害保険業	1926	159,095		159,095	+13.0%
402	433	Österreichische Hagelversicherung	オーストリア	相互扶助組織/相 互会社	損害保険業	1947	158,140		158,140	+22.8%
403	412	Midwest Family Mutual	アメリカ	相互扶助組織/相 互会社	損害保険業	1891	156,993		156,993	+9.8%
404	408	Kentucky Employers' Mutual	アメリカ	相互扶助組織/相 互会社	損害保険業	1995	156,662		156,662	+7.3%
405	410	Goodville Mutual	アメリカ	相互扶助組織/相 互会社	損害保険業	1926	154,437		154,437	+7.1%
406	363	Police Mutual	イギリス	友愛組合	生命保険業	1922	153,194	153,194		-15.3%

2017年 順位	2016 年順位	団体/会社名	国名	法人形態	事業種類	創業年	保険料収入(千USD)			前年比成長率 (%)
							合計	生命保険	損害保険	
407	388	NSS Life	アメリカ	フラタernal組合	生命保険業	1890	151,041	151,041		-8.6%
408	390	The Swedish Club	スウェーデン	P&I保険組合	損害保険業	1872	151,020		151,020	-7.5%
409	428	Købstædernes Forsikring	デンマーク	相互扶助組織/相 互会社	損害保険業	1761	150,996		150,996	+15.0%
410	392	MMIC Insurance	アメリカ	相互扶助組織/相 互会社	損害保険業	1980	150,616		150,616	-6.4%
411	403	Franklin Mutual	アメリカ	相互扶助組織/相 互会社	損害保険業	1879	149,625		149,625	-0.6%
412	431	MDDUS	イギリス	相互扶助組織/相 互会社	損害保険業	1902	149,286		149,286	+23.4%
413	416	Farm Mutual Re	カナダ	相互扶助組織/相 互会社	損害保険業	1959	147,297		147,297	+4.2%
414	409	Louisiana Farm Bureau Mutual	アメリカ	相互扶助組織/相 互会社	損害保険業	1957	146,291		146,291	+0.4%
415	418	The Philadelphia Contribution	アメリカ	相互扶助組織/相 互会社	損害保険業	1752	145,241		145,241	+5.8%
416	406	Portage Mutual	カナダ	相互扶助組織/相 互会社	損害保険業	1884	144,614		144,614	-3.2%
417	440	CIC Insurance Group	ケニア	協同組合	生損保兼営	1978	143,962	41,075	102,887	+20.4%
418	407	Western Provident Association	イギリス	非営利団体	医療保険業	1901	143,066		143,066	+2.8%
419	424	Danske civil- og akademiingeniører (DIP)	デンマーク	非営利団体	生命保険業	1953	141,499	141,499		+4.1%
420	420	Oregon Mutual	アメリカ	相互扶助組織/相 互会社	損害保険業	1894	141,403		141,403	+4.6%
421	423	Brethren Mutual	アメリカ	相互扶助組織/相 互会社	損害保険業	1897	140,947		140,947	+5.6%
422	415	Assumption Life	カナダ	相互扶助組織/相 互会社	生命保険業	1903	140,247	140,247		-1.3%
423	413	Nikkaren	日本	協同組合	損害保険業	1960	139,507		139,507	+1.1%
424	404	Medical Mutual Group	アメリカ	相互扶助組織/相 互会社	損害保険業	1975	138,854		138,854	-6.9%
425	432	RetailFirst Insurance	アメリカ	相互扶助組織/相 互会社	損害保険業	1979	135,279		135,279	+6.5%
426	430	American Farmers & Ranchers Mutual	アメリカ	相互扶助組織/相 互会社	損害保険業	1919	134,927		134,927	+5.7%
427	393	Royal Neighbors of America	アメリカ	フラタernal組合	生命保険業	1895	134,264	134,264		-16.5%
428	436	Celina Insurance Group	アメリカ	相互扶助組織/相 互会社	損害保険業	1914	133,843		133,843	+8.7%
429	441	Premera Life Group	アメリカ	非営利団体	生命保険業	1952	133,476	133,476		+9.6%
430	422	Cumberland Insurance	アメリカ	相互扶助組織/相 互会社	損害保険業	1844	132,338		132,338	-1.4%
431	434	HAI Group	アメリカ	相互扶助組織/相 互会社	損害保険業	1987	131,943		131,943	+4.9%
432	435	Westfund Health Insurance	オーストラ リア	非営利団体	医療保険業	1929	131,471		131,471	+2.4%
433	453	TUH Health Fund	オーストラ リア	非営利団体	医療保険業	1972	131,028		131,028	+14.7%
434	429	Onderlinge 's-Gravenhage	オランダ	相互扶助組織/相 互会社	生命保険業	1895	127,651	127,651		-2.7%
435	451	Nonprofits Insurance Alliance Group	アメリカ	その他	損害保険業	1989	126,722		126,722	+12.2%
436	426	State Volunteer Mutual	アメリカ	相互扶助組織/相 互会社	損害保険業	1976	125,844		125,844	-3.5%
437	449	HIF Health Insurance	オーストラ リア	非営利団体	医療保険業	1954	125,633		125,633	+6.9%
438	425	Seikyo Zenkyoren (JAFMAC)	日本	協同組合	生損保兼営	1956	124,868	66,527	58,341	-1.9%
439	447	ZLM	オランダ	相互扶助組織/相 互会社	損害保険業	1951	124,721		124,721	+6.4%
440	421	Beacon Mutual	アメリカ	相互扶助組織/相 互会社	損害保険業	1990	123,705		123,705	-8.4%
441	438	Turva	フィンランド	相互扶助組織/相 互会社	損害保険業	1910	121,870		121,870	-2.8%
442	454	Latrobe Health Services	オーストラ リア	非営利団体	医療保険業	1951	121,598		121,598	+6.6%
443	464	Scottish Friendly	イギリス	友愛組合	生命保険業	1862	121,087	121,087		+24.1%
444	444	Mutual Benefit Group	アメリカ	相互扶助組織/相 互会社	損害保険業	1908	120,990		120,990	+2.2%
445	445	Illinois Mutual Life	アメリカ	相互扶助組織/相 互会社	生命保険業	1910	119,337	119,337		+1.8%
446	437	Medical Mutual Group	アメリカ	相互扶助組織/相 互会社	損害保険業	1975	118,184		118,184	-3.8%
447	446	CNMA	アルジェリア	相互扶助組織/相 互会社	損害保険業	1972	117,541		117,541	+3.3%
448	443	Pohjantähti	フィンランド	相互扶助組織/相 互会社	損害保険業	1895	117,080		117,080	-4.9%
449	442	Benenden Health	イギリス	相互扶助組織/相 互会社	医療保険業	1907	116,626		116,626	+1.5%
450	圏外	SURNE	スペイン	相互扶助組織/相 互会社	生損保兼営	1905	115,177	98,490	16,687	+121.0%
451	459	AMDM	フランス	相互扶助組織/相 互会社	損害保険業	1983	114,863		114,863	+4.8%
452	450	NHBC Home	イギリス	非営利団体	損害保険業	1936	114,788		114,788	+6.8%
453	467	Health Partners	オーストラ リア	非営利団体	医療保険業	1937	113,206		113,206	+7.9%
454	448	FFVA Mutual	アメリカ	相互扶助組織/相 互会社	損害保険業	1956	112,766		112,766	-1.6%
455	466	The Commonwell Mutual	カナダ	相互扶助組織/相 互会社	損害保険業	1895	112,487		112,487	+7.8%
456	439	Texas FAIR Plan	アメリカ	相互扶助組織/相 互会社	損害保険業	1995	112,316		112,316	-8.3%
457	469	Humania Assurance	カナダ	相互扶助組織/相 互会社	生命保険業	1874	110,692	110,692		+7.5%
458	458	UL Mutual	カナダ	相互扶助組織/相 互会社	生命保険業	1889	110,654	110,654		-0.1%
459	497	Rio Uruguay Seguros	アルゼン チン	協同組合	損害保険業	1958	110,653		110,653	+52.5%
460	457	IMA	フランス	相互扶助組織/相 互会社	損害保険業	1981	110,590		110,590	+1.7%
461	468	CUA Health	オーストラ リア	相互扶助組織/相 互会社	医療保険業	1946	110,069		110,069	+5.8%
462	465	Vorarlberger Landes- Versicherung	オーストリア	相互扶助組織/相 互会社	生損保兼営	1920	107,891	27,203	80,688	+3.4%
463	486	Uelzener Versicherung	ドイツ	相互扶助組織/相 互会社	損害保険業	1873	107,534		107,534	+21.0%
464	452	Denki Tsushin Sangyo Roudousha Seikyo	日本	協同組合	生損保兼営	不明	107,120	51,349	55,770	-2.2%

2017年 順位	2016 年順位	団体/会社名	国名	法人形態	事業種類	創業年	保険料収入(千USDドル)			前年比成長率 (%)
							合計	生命保険	損害保険	
465	471	Merchants Bonding Company	アメリカ	相互扶助組織/相互会社	損害保険業	1933	106,891		106,891	+9.7%
466	456	The London P&I Club	イギリス	P&I保険組合	損害保険業	1866	104,002		104,002	-5.5%
467	463	Mutual Médica	スペイン	相互扶助組織/相互会社	生損保兼営	1920	103,993	88,516	15,477	-2.0%
468	455	MICA	アメリカ	相互扶助組織/相互会社	損害保険業	1976	103,836		103,836	-5.8%
469	472	Badger Mutual	アメリカ	相互扶助組織/相互会社	損害保険業	1887	103,435		103,435	+6.4%
470	479	Peoplecare	オーストラリア	非営利団体	医療保険業	1953	103,015		103,015	+9.8%
471	圏外	TUW PZUW	ポーランド	相互扶助組織/相互会社	損害保険業	1803	101,644		101,644	+178.8%
472	470	New Mexico Mutual	アメリカ	相互扶助組織/相互会社	損害保険業	1991	100,398		100,398	+2.1%
473	462	The American Club	アメリカ	P&I保険組合	損害保険業	1917	98,673		98,673	-5.3%
474	476	Geroa Pentsioak EPSV	スペイン	非営利団体	生命保険業	1996	97,986	97,986		+4.1%
475	485	HealthGuard Health Benefits	オーストラリア	非営利団体	医療保険業	1953	95,420		95,420	+6.2%
476	474	New York Schools Insurance Reciprocal	アメリカ	レシプロカル組織	損害保険業	1989	94,082		94,082	+0.8%
477	478	Providence Mutual	アメリカ	相互扶助組織/相互会社	損害保険業	1800	93,914		93,914	+3.0%
478	477	Mutuelle Saint-Christophe	フランス	相互扶助組織/相互会社	損害保険業	1932	93,851		93,851	+0.0%
479	483	Mútua General de Catalunya	スペイン	相互扶助組織/相互会社	生損保兼営	1984	93,465	250	93,215	+3.9%
480	481	Physicians Insurance Mutual	アメリカ	相互扶助組織/相互会社	損害保険業	1981	92,892		92,892	+3.3%
481	484	Heartland Farm Mutual	カナダ	相互扶助組織/相互会社	損害保険業	1874	92,483		92,483	+2.9%
482	480	Mutua de Propietarios	スペイン	相互扶助組織/相互会社	損害保険業	1835	91,529		91,529	-0.8%
483	475	Boeisho Shokuin Seikyo	日本	協同組合	生損保兼営	1963	91,384	82,685	8,699	+0.6%
484	圏外	MFA	フランス	相互扶助組織/相互会社	損害保険業	1930	88,857		88,857	+9.6%
485	圏外	St.LukesHealth	オーストラリア	非営利団体	医療保険業	1952	88,094		88,094	+11.6%
486	圏外	Cooperación Mutual Patronal	アルゼンチン	相互扶助組織/相互会社	損害保険業	1926	88,085		88,085	+34.0%
487	488	GPM Life	アメリカ	相互扶助組織/相互会社	生命保険業	1934	87,054	87,054		+1.7%
488	圏外	Police Health	オーストラリア	非営利団体	医療保険業	1935	86,217		86,217	+7.2%
489	491	Gartenbau-Versicherung	ドイツ	相互扶助組織/相互会社	損害保険業	1847	86,031		86,031	+0.3%
490	493	ECCU	アイルランド	協同組合	生命保険業	1958	84,967	84,967		+1.0%
491	489	The Exeter	イギリス	友愛組合	医療保険業(3)	1927	84,062	26,605	57,458	+3.6%
492	495	Lititz Mutual	アメリカ	相互扶助組織/相互会社	損害保険業	1888	82,413		82,413	+0.5%
493	494	Western Mutual	アメリカ	相互扶助組織/相互会社	損害保険業	1942	81,685		81,685	-1.0%
494	圏外	The Dakota Group	アメリカ	レシプロカル組織	損害保険業	1989	81,301		81,301	+6.7%
495	492	Zenkoku Jichi Kyokai	日本	協同組合	損害保険業	1936	81,238		81,238	-0.0%
496	圏外	Red River Mutual	カナダ	相互扶助組織/相互会社	損害保険業	1875	80,927		80,927	+5.6%
497	圏外	Mutual de Seguros de Chile	チリ	相互扶助組織/相互会社	生命保険業	1919	80,924	80,924		+13.7%
498	圏外	UCMAF	日本	協同組合	生損保兼営	2010	80,457	74,301	6,156	+3.1%
499	圏外	Euskadiko Pentsioak EPSV	スペイン	相互扶助組織/相互会社	生命保険業	不明	80,436	80,436		+4.9%
500	圏外	GAMEST	フランス	相互扶助組織/相互会社	損害保険業	1996	80,345		80,345	+0.0%
合計							1,172,674,367	603,435,307	569,239,059	+1.0%

地域	ランクインした 団体/会社数	ICMIF会員数	2017年保険料収入(千USDドル)			前年比成長率 (%)
			合計	生命保険	損害保険	
ヨーロッパ	204	30	466,691,557	231,043,735	235,647,825	+0.8%
北米	214	10	482,708,084	206,792,108	275,915,974	+4.1%
アジア・オセアニア	65	14	216,380,310	164,524,711	51,855,596	-5.1%
ラテンアメリカ	11	8	5,607,742	369,348	5,238,395	+25.4%
アフリカ	6	4	1,286,675	705,406	581,269	+13.3%
合計	500	66	1,172,674,367	603,435,307	569,239,059	+1.1%

オレンジ色のハイライト表示はICMIF会員を示す

- (1)タランクス・グループの持ち株会社であるタランクス社は2012年10月に上場されたが、筆頭株主は79%を保有するHDI相互保険会社である。
(2)マラコフ・メデリック・ユマニ社は、マラコフ・メデリック社とユマニ社の合併により2019年1月に誕生した。
(3)医療保険業として分類されているが、生命保険も取り扱っている。なお、ドイツでは医療保険が生命保険種目に分類されているため、上記リストもその分類にしたがった。
(4)ヤンシーデ保険は2010年12月にオスロ株式市場に上場されたが、筆頭株主は上場以前と同じヤンシーデ財団で62%を保有している。

2017年保険料収入前年比成長率上位30社

上位500社のうち、2017年の前年比保険料収入成長率が高い上位30社を抽出した成長率ランキングでは、ランクインした30社すべてが20%以上の伸びを達成しました。30社の地域別構成は、ヨーロッパが最多の13社で、以下、ラテンアメリカ(7社)、北米(5社:すべてアメリカ)、アジア・オセアニア(3社)、アフリカ(2社)の順でした。ランクインした国数は計16か国でした。保険事業別内訳は、損害保険業が16社、生損保兼営(医療保険業1社を含む)が10社、生命保険業が4社でした。

2017年 順位	2016年 順位	団体/会社名	国名	事業種類	保険料収入(千USDドル)		前年比成長率 (%)
					2017年	2016年	
167	482	Pensions-Sicherungs-Verein (PSVaG)	ドイツ	損害保険業	854,140	90,812	+840.6%
471	圏外	TUW PZUW	ポーランド	損害保険業	101,644	36,458	+178.8%
450	圏外	SURNE	スペイン	生損保兼営	115,177	52,114	+121.0%
281	354	CopperPoint Mutual	アメリカ	損害保険業	366,085	205,346	+78.3%
459	497	Río Uruguay Seguros	アルゼンチン	損害保険業	110,653	72,548	+52.5%
163	221	IFFCO Tokio General Insurance	インド	損害保険業	876,467	585,132	+49.8%
22	27	Royal London	イギリス	生命保険業	12,764,801	8,784,421	+45.3%
182	208	Grupo Asegurador La Segunda	アルゼンチン	生損保兼営	765,906	539,171	+42.1%
249	272	Seguros Rivadavia	アルゼンチン	損害保険業	449,682	330,011	+36.3%
116	126	Grupo Sancor Seguros	アルゼンチン	損害保険業	1,619,962	1,192,700	+35.8%
486	圏外	Cooperación Mutual Patronal	アルゼンチン	損害保険業	88,085	65,752	+34.0%
343	396	Rand Mutual	南アフリカ	生損保兼営	229,397	174,203	+31.7%
312	340	Workers' Compensation Fund	アメリカ	損害保険業	279,374	224,058	+24.7%
398	427	Pharmacists Mutual	アメリカ	損害保険業	160,665	129,122	+24.4%
158	167	San Cristóbal Seguros	アルゼンチン	生損保兼営	913,722	734,538	+24.4%
443	464	Scottish Friendly	イギリス	生命保険業	121,087	97,588	+24.1%
183	207	Monceau Assurances	フランス	生損保兼営	765,292	618,106	+23.8%
412	431	MDDUS	イギリス	損害保険業	149,286	121,006	+23.4%
382	411	Aseguradora Solidaria	コロンビア	損害保険業	183,065	148,727	+23.1%
372	400	Sp-Henkivakuutus Oy	フィンランド	生命保険業	191,394	155,890	+22.8%
402	433	Österreichische Hagelversicherung	オーストリア	損害保険業	158,140	128,820	+22.8%
76	85	Skandia Mutual	スウェーデン	生損保兼営	3,037,984	2,476,131	+22.7%
181	201	PURE Group of Insurance Companies	アメリカ	損害保険業	781,333	640,378	+22.0%
168	188	Le Conservateur	フランス	生命保険業	852,562	700,635	+21.7%
242	261	Sunlight Agricultural Mutual	中国	損害保険業	473,728	389,555	+21.6%
33	39	Groupe VYV	フランス	医療保険業	7,596,917	6,259,846	+21.4%
29	33	Securian Financial	アメリカ	生損保兼営	9,060,420	7,480,926	+21.1%
463	486	Uelzener Versicherung	ドイツ	損害保険業	107,534	88,841	+21.0%
175	196	Australian Unity	オーストラリア	生損保兼営	812,628	673,052	+20.7%
417	440	CIC Insurance Group	ケニア	生損保兼営	143,962	119,587	+20.4%

オレンジ色のハイライト表示はICMIF会員を示す

調査方法とデータ

協同組合/相互扶助の保険組織の業界団体として世界唯一の国際的連合体である国際協同組合保険連合(ICMIF)には、保険業界における協同組合/相互扶助組織の規模に関する問い合わせが数多く寄せられます。情報を求めているのは、ICMIF会員団体や監督機関、業界団体などの保険関係者から、各国政府や国会議員、メディア、教育機関や研究者など多岐にわたり、グローバルレベルだけでなく、国レベルや地域レベルでのデータが求められています。そこでICMIFは毎年、このような質問に対する最も信頼できる答えを示すために、協同組合/相互扶助の保険組織の規模を厳密に算出し、その社会・経済的重要性を明らかにする調査を実施しています。このレポートは、かかる調査の結果をもとに作成しました。

2017年のデータを扱った今回の調査では、世界の保険市場の約99%に相当する77カ国を調査対象とし、年次報告書や監督機関への報告書、外部機関の調査報告書などからデータを収集しました。ICMIFでは、国の法制上は協同組合や相互扶助組織とはみなされないものの、保険契約者が保険契約者の利益のために所有し支配し運営している事業を、協同組合/相互扶助組織の形態と理念を反映するものとして調査対象に含めました。このような事業には、会員型組織が出資する株式会社や、フラタernal組合、友愛組合、タカフル、レシプロカル組織、非営利団体、保険エクステンジ、任意団体、P&I保険組合、地域社会団体、財団などが含まれます。協同組合/相互扶助組織の法律上の定義は国によって大きく異なり、独自の定義を持つ国もあるため、法律上の定義にとらわれ過ぎることなく、協同組合や相互扶助の原則に従って運営されている事業を調査対象としました。また、どこまでを調査対象とするべきかという問題に関して多くの国で議論の余地が残されていますが、保険業界の規模を示す客観的資料としてシグマレポート(スイス再保険発行)を基本データとして活用したため、シグマレポートに含まれる日本の相互会社も調査対象として含まれています。

事業グループの場合は、国内事業のみのケース、海外事業を含むケースにかかわらず、親組織が過半数を所有している子会社をグループのデータに含めました。このレポートで保険料収入とは総保険料収入を指しますが、総保険料収入データが不明の場合は、公表された保険料収入データのうち最も信頼性が高いと思われるものを採用しました。生損保兼営の場合、公表データから損害保険と生命保険の割合を確定しましたが、確定が不可能だった数件のケースについては、他の情報データから割合を推測しました。なお、医療保険は損害保険として扱っています。これに関する主要な例外は、医療保険が生命保険に分類されているドイツです⁷。

前号の「グローバル500」と同様、為替レートの変動の影響による誤解を排除し、正確な年度間の比較を行なうために、保険料収入の算出には2016年、2017年ともに同一の為替レート(2017年12月31日現在)⁸を用いました。従って前年度の保険料収入はこの為替レートにより換算されている。今回のデータには数値の更新や新しい会社の追加があることから、前号のグローバル500とランキングが異なる場合があります⁹。

創業後の年数については、正確なデータを入手するべく最善の努力をしました。合併や統合、提携などにより新法人が設立された場合は、新法人の創業年ではなく、新法人を構成する団体/会社の創業年のうち最古のものをもって創業年としました。ただし、協同組合や相互扶助組織の一事業部門として保険事業が新設された場合は、保険事業の設立年もしくは事業開始年を創業年としました。

⁷ グローバル・ミューチュアル・マーケットシェア10」レポートでは、保険市場全体のデータとの整合性を考慮して、医療保険を損害保険として扱っている。

⁸ グローバル・ミューチュアル・マーケットシェア10」レポートでは、USDドル換算に変動レートを用いているため、同レポートの成長率データと本レポートの成長率データが一致しない場合がある。

⁹ アメリカの非営利医療保険団体は、この「グローバル500」最新版に含まれていない。

資料参照

AAM (Association des Assureurs Mutualistes), France

A.M. Best

AFA (American Fraternal Alliance), USA

AFM (Association of Financial Mutuals), UK

L'Argus de l'Assurance, France

BaFin (Federal Financial Supervisory Authority), Germany

CAMIC (Canadian Association of Mutual Insurance Companies), Canada

CNEPS (Confederación Española de Mutualidades), Spain

Danish Insurance Association, Denmark

FFA (Fédération Française de l'Assurance), France

FNMF (Fédération nationale de la mutualité française), France

JCIA (Japanese Cooperative Insurance Association), Japan

NAIC (National Association of Insurance Commissioners), USA

NAMIC (National Association of Mutual Insurance Companies), USA

OECD (Organisation for Economic Co-operation and Development)

ROAM (Réunion des Organismes d'assurance mutuelle), France

Swiss Re

グローバル500

ICMIF調査チーム

プロジェクト管理: ベン・テルファー (ben@icmif.org)

編集: フェイ・ラジャー

レポートデザイン: マイク・ジョンソン

2017年6月 出版

本出版物の著作権は国際協同組合保険連合(ICMIF)に帰属します。本出版物のいかなる部分も発行者の書面による事前許可なく、電子的、機械的を問わず何らかの形式あるいは方法を用いて複製、転載し、情報記憶再生装置へ格納することは禁じられています。

国際協同組合保険連合(ICMIF)が毎年発表する「グローバル500」は、保険料収入をもとにした世界の協同組合/相互扶助の保険組織上位500社のランキングです。その姉妹版ともいえるICMIFのレポート「ミューチュアル・マーケットシェア」最新版によると、協同組合/相互扶助の保険組織が世界保険市場に占める割合は26.7%(2017年)で、世界的金融危機の発端となった2007年の24.0%から拡大しました。

ICMIFに関する詳細は、以下のサイトやページをご覧ください。

www.icmif.org

Twitter

[@ICMIF_Web](https://twitter.com/ICMIF_Web)

国際協同組合保険連合(ICMIF)

Denzell House, Dunham Road, Bowdon, Cheshire, WA14 4QE, UK

Tel: +44 161 929 5090 Fax: +44 161 929 5163

Copyright © International Cooperative and Mutual Insurance Federation (ICMIF) 2019年

国際協同組合保険連合(ICMIF)は、世界各地の会員団体に競争上の優位をもたらすことを目的として、優れた実践例となるさまざまな取り組みを行う機関です。戦略に関する知見や最新の市場情報の共有を通じて、加盟する協同組合と相互扶助組織の成長を支えています。

icmif

International Cooperative and Mutual Insurance Federation