

icmif

Federación Internacional de Cooperativas y Mutuales de Seguros

Miembros de ICMIF: Estadísticas Clave 2022



Miembros de ICMIF: Estadísticas Clave 2022

El informe Miembros de ICMIF: Estadísticas Clave 2022 ofrece una visión general de las empresas miembro que conforman la red global de aseguradoras mutuales y cooperativas, y otros miembros asociados de la ICMIF en el 2022.

Esto incluye un análisis de las 200 organizaciones miembro de la ICMIF¹ según su ubicación, estructura legal y grupo de afinidad. El informe también brinda un resumen del desempeño financiero colectivo de los miembros de la ICMIF en el 2020, un análisis del crecimiento en el número de la membresía y una lista de los 50 miembros principales de la ICMIF.

Para algunos de los análisis financieros, se muestran estadísticas que corresponden al período de 13 años comprendido entre el 2007 y el 2020, inclusive, a fines comparativos². Las cifras agregadas de los años anteriores se han actualizado para incluir los cambios ocurridos en los miembros de la ICMIF, por lo cual se han realizado algunas modificaciones a los datos presentados en ediciones previas.

¹ Los datos sobre el total de miembros de la ICMIF y su membresía se encuentran actualizados al 31 de marzo del 2022.
² Se ha aplicado un tipo de cambio de divisas constante (desde el 31 de diciembre del 2020) para todos los años anteriores (excepto donde se indique expresamente), por lo cual se eliminan los efectos engañosos de las fluctuaciones del tipo de cambio y, de ese modo, se garantizan comparaciones interanuales precisas.



Miembros de la ICMIF del 2020

USD
247 000
millones
en ingresos por primas

USD
2 000
billones
en total de activos

Más de
226 000
empleados

Más de
356
millones
de miembros/
asegurados

Crecimiento anual total
en primas del
+2,4 %
en comparación con
un crecimiento de
mercado del 0,04 %

70 %
de los miembros de
la ICMIF superaron el
crecimiento anual de
sus mercados locales

El total de activos de los
miembros de la ICMIF
aumentó el
86 %
en los últimos diez años

La cantidad de
personas empleadas
por los miembros de la
ICMIF creció el
31%
entre el 2017 y el 2020

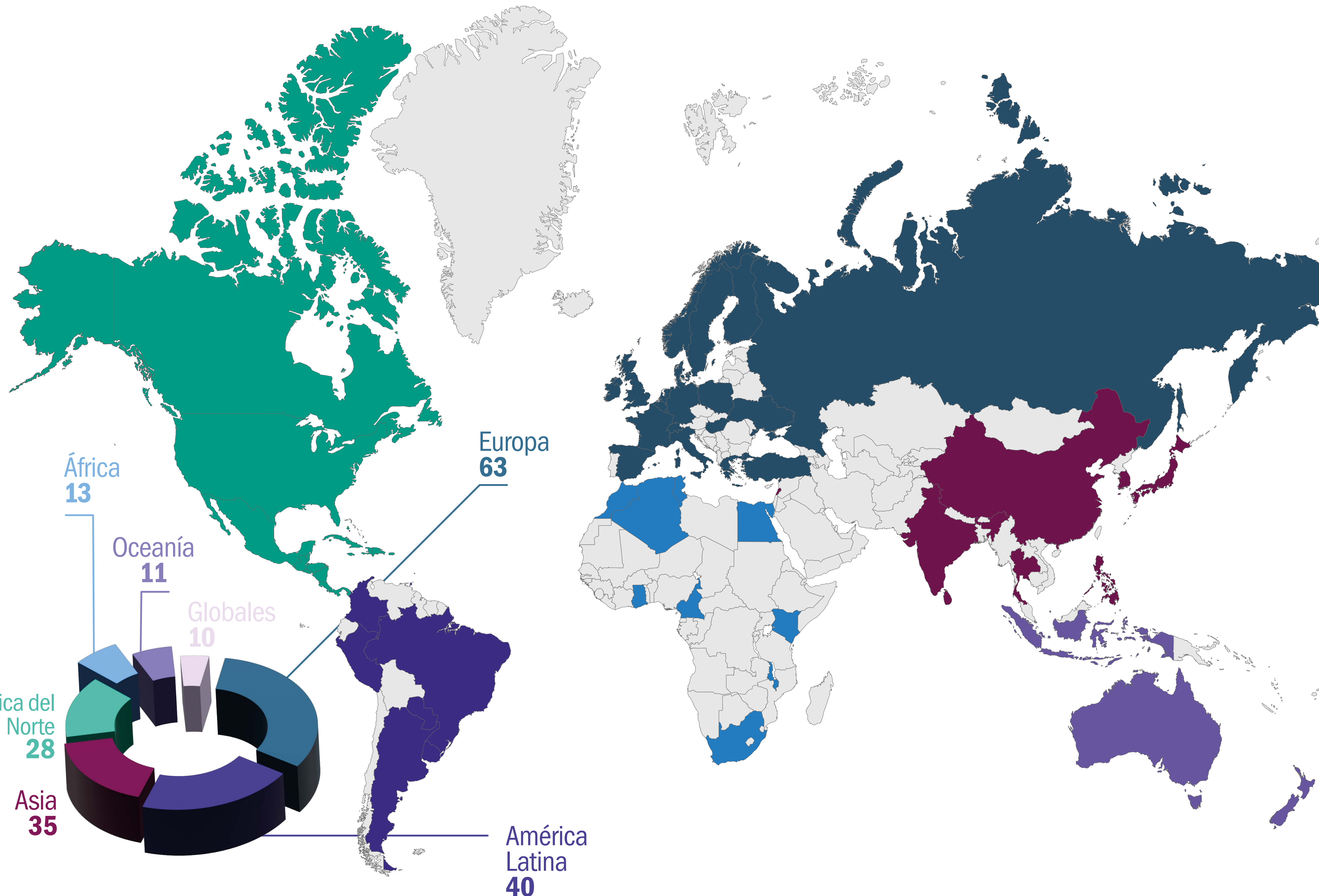


Red global de organizaciones miembro

La ICMIF representa a 200 organizaciones miembro en 61 países distribuidos en las seis regiones del mundo³.

El 32 % de las empresas miembro de la ICMIF están ubicadas en Europa (63 miembros), el 20 % se encuentra en América Latina y el Caribe (40 miembros), un 18 % pertenece a Asia (35 miembros) y un 14 % corresponde a América del Norte (28 miembros).

El restante 16 % de los miembros se localizan en regiones de África (13) y Oceanía (11), así como diez organizaciones globales miembro⁴.



³ Al 31 de marzo del 2022.

⁴ Esto incluye a los miembros observadores de asociaciones globales y a los Miembros de Apoyo.

Tipo de empresa miembro

De las 158 empresas miembro de la ICMIF que emitieron seguros⁵ en el 2020, la mayoría (85 %) eran aseguradoras cooperativas o mutuales. El 47 % de estos miembros de la ICMIF (75) estaban estructurados como aseguradoras mutuales y un 38 % (60) estaban clasificados como aseguradoras cooperativas⁶.

Otras estructuras organizacionales de los miembros de la ICMIF incluyen aseguradoras sin fines de lucro, aseguradoras Takaful, sociedades de socorro mutuo o fraternales, asociaciones de beneficio mutuo (MBA), intercambios mutuales y recíprocos discretionales.

En términos del tipo de aseguramiento provisto, el 47 % eran compañías de seguros generales y el 10 % eran empresas de seguros de vida. Otro 27 % (43 miembros) eran aseguradoras mixtas. El resto de los miembros de la ICMIF se clasifican como aseguradoras de salud, reaseguradoras, proveedores de microseguros o Takaful⁷.

⁵ Esta cifra incluye compañías de membresía plena (es decir, aseguradoras cooperativas o mutuales) y empresas miembro asociadas en la asunción de riesgo, tales como los asociados Takaful y las organizaciones de microseguros. Las 42 organizaciones restantes dentro de la membresía de la ICMIF se clasifican como otros miembros observadores o asociados, incluidos los siguientes: asociaciones gremiales, organizaciones de desarrollo o educativas, agencias de seguros sin fines de lucro, otras organizaciones cooperativas/mutuales y Miembros de apoyo.

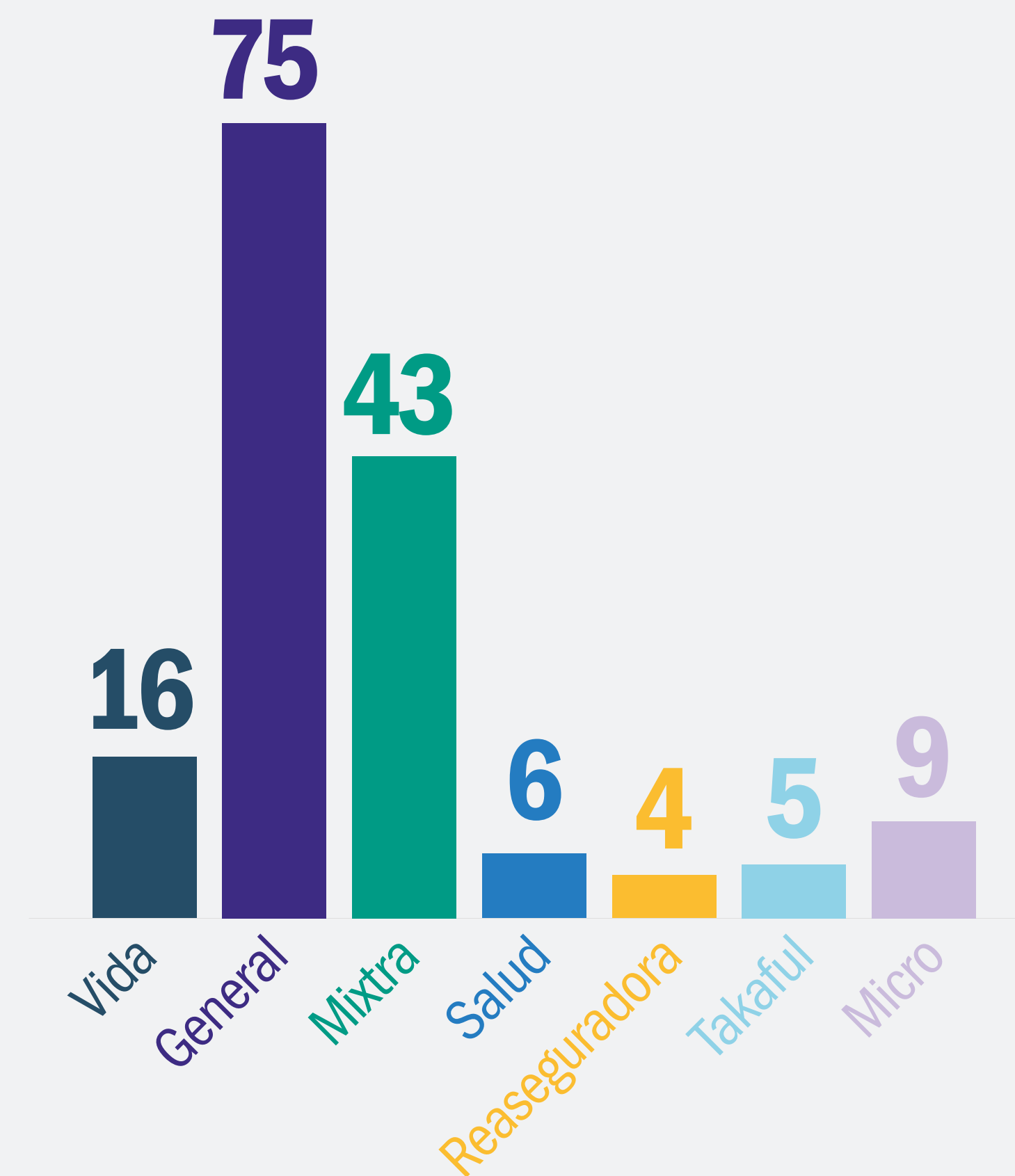
⁶ Incluye tanto a las aseguradoras mutuales como cooperativas (en la forma legal) y empresas estructuradas como compañías de seguros (sociedades anónimas) propiedad de una matriz mutual/cooperativa o compañía tenedora de seguros.

⁷ Cabe mencionar que algunas compañías clasificadas como aseguradoras de salud o como reaseguradoras también ofrecen cierta cantidad (directa) de seguros de vida o generales. De manera similar, las compañías clasificadas como compañías de seguros de vida, generales o mixtas pueden suscribir una cantidad de negocios de seguros de salud o de reaseguros (asumidos).

Miembros de la ICMIF por estructura



Miembros de la ICMIF por tipo de aseguradora



Grupos de afinidad de miembros

Poco menos del 92 % (145) de los miembros de la ICMIF⁸ estaban cada uno afiliado a un grupo de afinidad distinto. En total, hubo más de 40 grupos de afinidad o de membresía en común entre los miembros de la ICMIF. La agricultura y la ganadería fueron el grupo de afinidad más representado entre las empresas miembro, con 40 empresas en esta categoría.

Había 22 miembros estrechamente afiliados al movimiento cooperativo en general, incluidos 11 afiliados a cooperativas de ahorro y crédito y 11 a otras cooperativas o asociaciones cooperativas.

Los trabajadores profesionales (abogados, médicos, docentes y graduados) fueron los grupos de afinidad para 15 miembros. Los sindicatos de trabajadores y de comercio, y los propietarios del sector de transporte público fueron los siguientes grupos de afinidad por cantidad de miembros (12 y 9 miembros, respectivamente). Ingresos por concepto de primas

Miembros de la ICMIF por grupos de afinidad



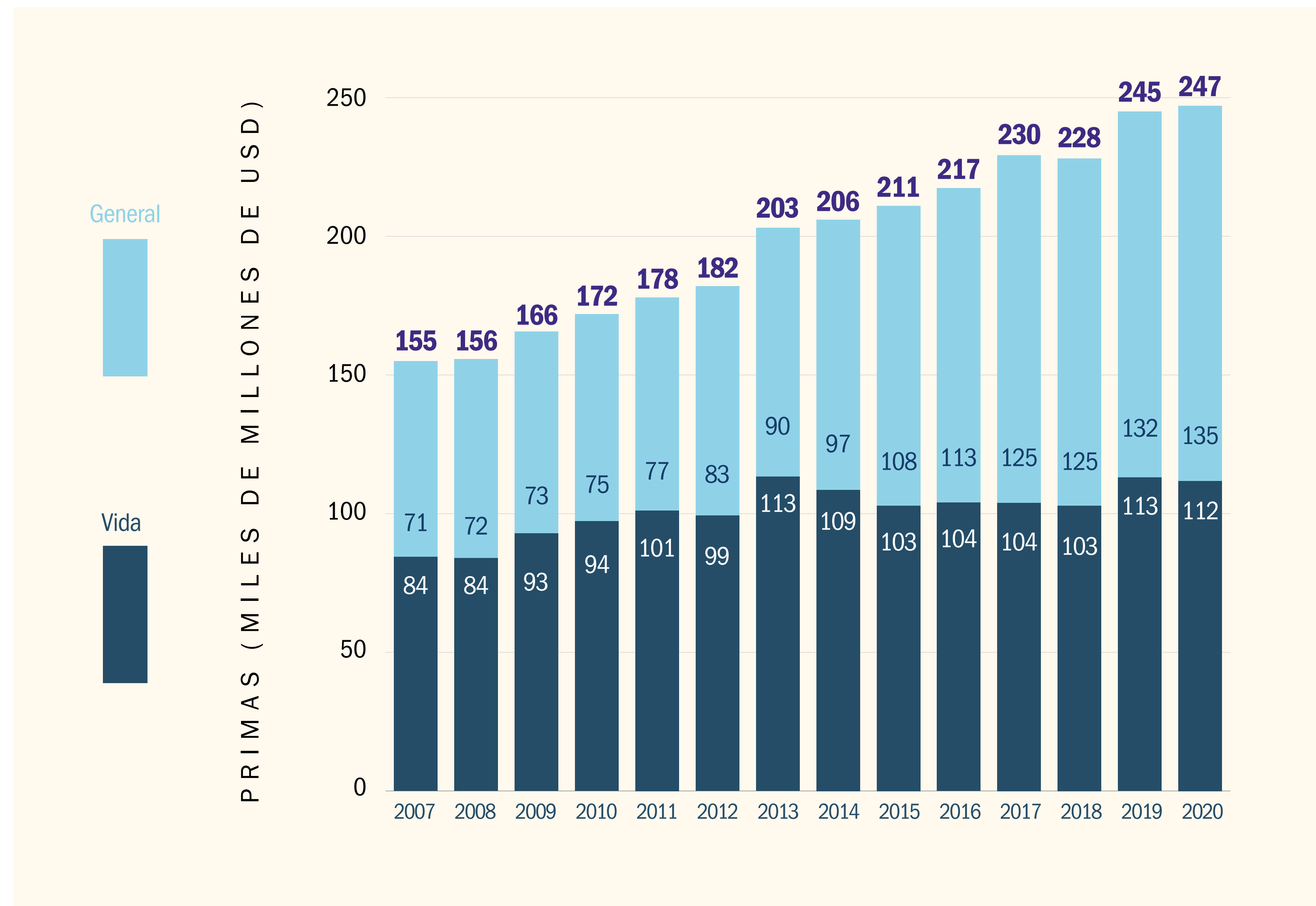
⁸ Se refiere a los miembros de la ICMIF que emiten seguros. Para los 13 miembros restantes, no había grupos de afinidad observables (actuales o históricos) o grupos comunes de miembros/clientes a los que estas aseguradoras prestaran servicios (o que fueran fundadas originalmente para prestar servicios).

Ingresos por concepto de primas

Los miembros de la ICMIF suscribieron colectivamente USD 247 000 millones en primas de seguros en 2020, de los cuales el 45 % (USD 112 000 millones) fue en seguros de vida y el 55 % (USD 135 000 millones) en seguros generales.

Los miembros de Europa contribuyeron al 53 % de las primas colectivas de los miembros en el 2020 (USD 132 000 millones). El 28 % del total de las primas fueron suscritas por miembros de Asia (USD 68 000 millones), en tanto que los miembros de América del Norte aportaron el 16 % (USD 41 000 millones) del total de ingresos en concepto de primas. Los miembros de Oceanía y de Europa experimentaron el mayor crecimiento de las primas en el 2020, en comparación con el año anterior, con un aumento del 9,6 % y del 8,5 %, respectivamente.

Ingresos en concepto de primas global de los miembros

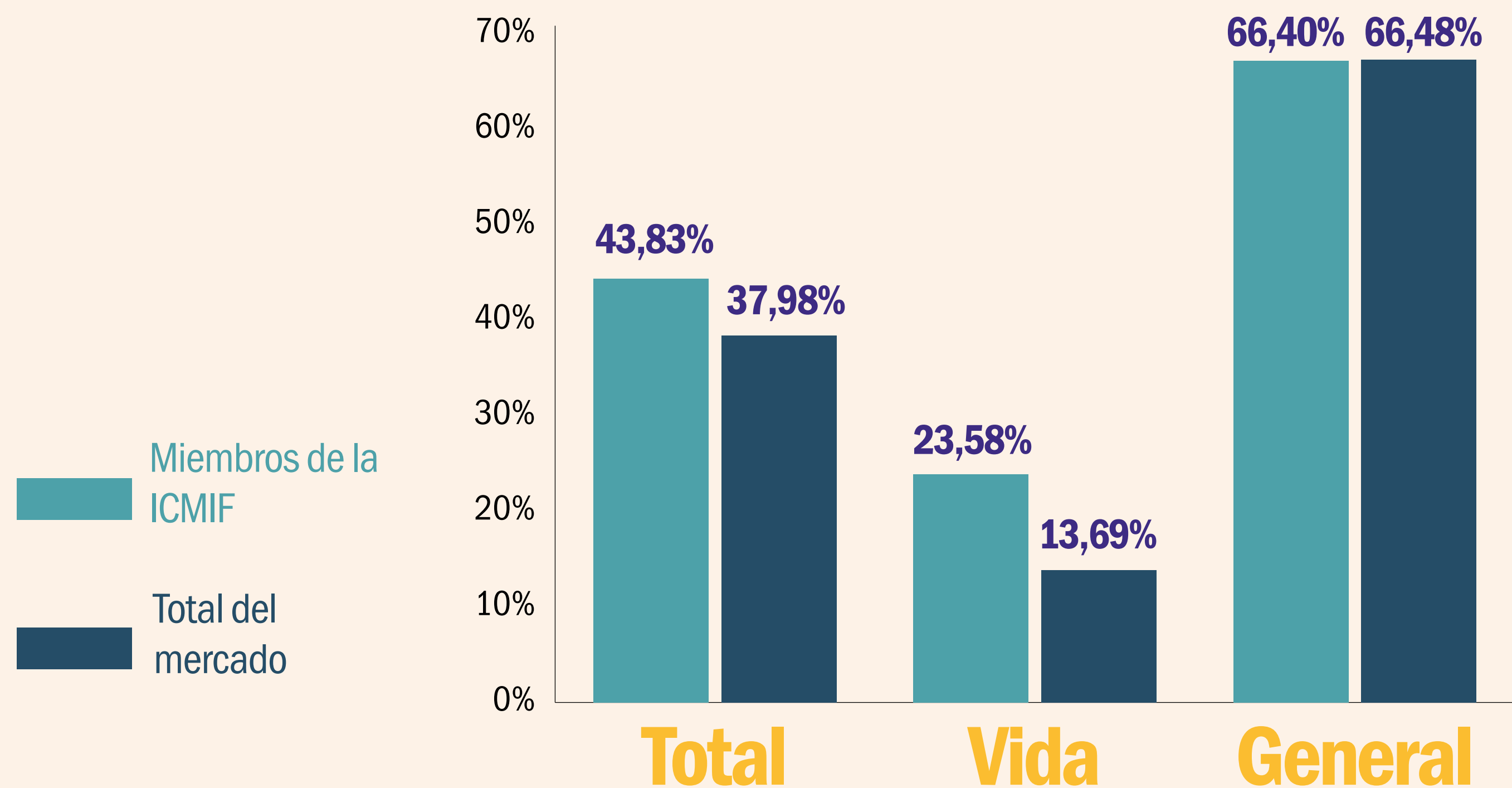


Crecimiento global por concepto de primas

Los miembros de la ICMIF han crecido a una tasa agregada mayor que el mercado de seguros global en su conjunto desde el 2007, que es el primer año con datos financieros disponibles de los miembros de la ICMIF. Durante este período de 13 años, los miembros de la ICMIF aumentaron su volumen de primas colectivos un 43,83 %⁹. Esto superó el crecimiento total del mercado¹⁰ en volumen total de primas (37,98 %) por casi seis puntos porcentuales.

Los miembros han registrado cifras mayores que el crecimiento total del mercado en seguros de vida desde el 2007 de casi 10 puntos porcentuales, mientras que han quedado apenas por debajo del crecimiento total del mercado en seguros generales desde el 2007 por 0,08 puntos porcentuales. En el sector de seguros de vida, las primas de los miembros aumentaron el 23,58 % en comparación con un crecimiento total del mercado del 13,69 %. El crecimiento de los miembros en primas por seguros generales creció un 66,40 % desde 2007, lo cual queda apenas por debajo de la cifra total del mercado (66,48 %).

Crecimiento bruto de primas emitidas (2007-2020)



⁹ A fines comparativos, se utilizaron tasas de cambio de divisa variables para distintos años en el período 2007-2020 a fin de garantizar la consistencia con las cifras de crecimiento presentadas para los totales del mercado global.

¹⁰ Los datos del total del mercado fueron cortesía del Swiss Re Institute y su publicación sigma 3/2021 El seguro mundial: La recuperación gana ritmo de julio del 2021.

Crecimiento de primas anual

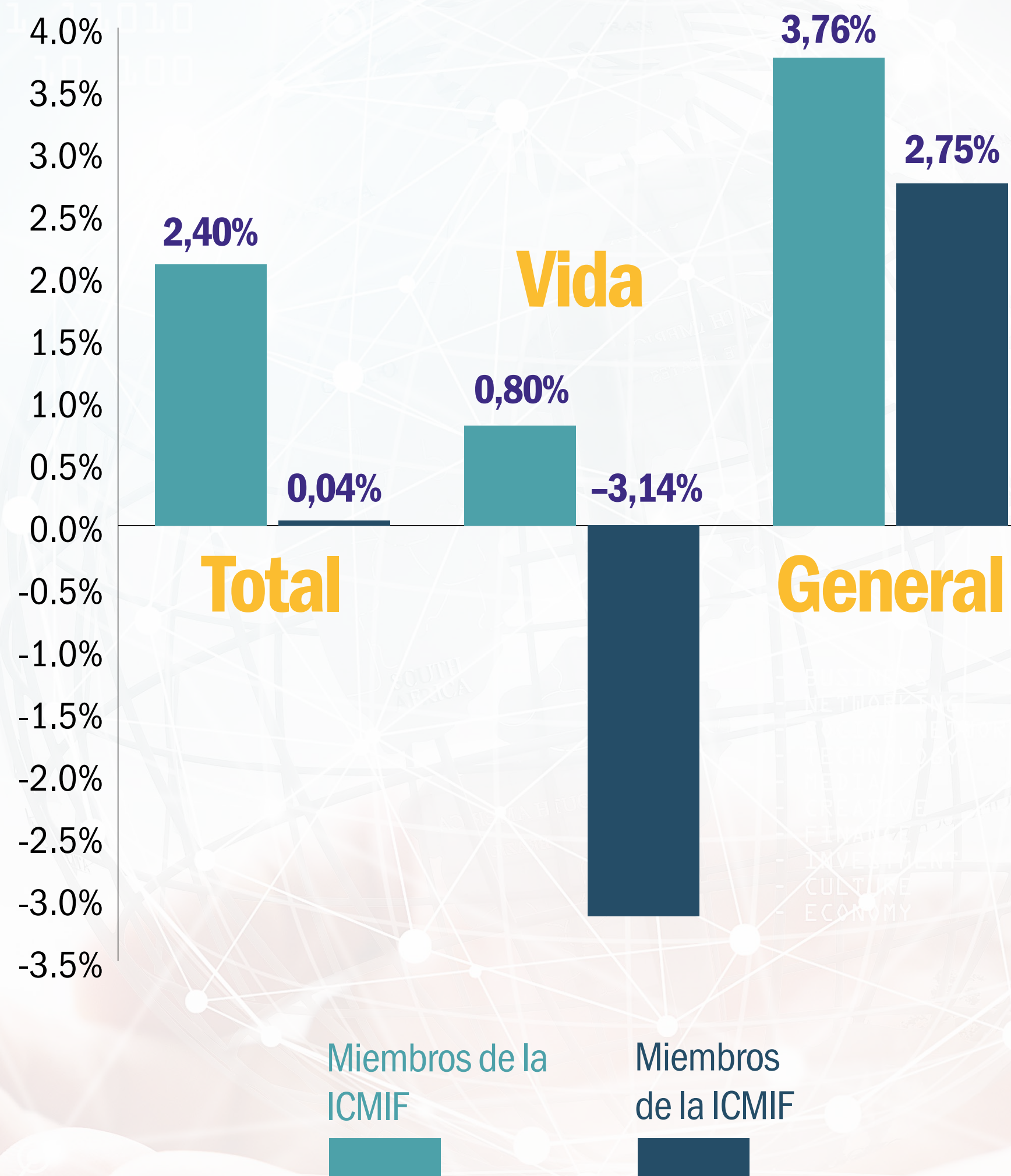
Los miembros de la ICMIF superaron la tasa anual de crecimiento total del mercado en términos de volumen de primas total, tanto en seguros de vida como en seguros generales. En el 2020, el crecimiento total de las primas de los miembros alcanzó el 2,40 %, contra una cifra de la totalidad del mercado del 0,04 %. Las primas por seguros de salud de los miembros crecieron alrededor del 0,80 % en comparación con una contracción total del mercado del -3,14 %, en tanto que los miembros con seguros generales crecieron el 3,76 % comparados con el crecimiento total del mercado del 2,75 %.

Crecimiento anual de los miembros en relación con su mercado local

Con respecto al volumen total de las primas, el 70,3 % de los miembros de la ICMIF¹¹ superaron el crecimiento anual de sus mercados locales entre 2019 y 2020.

El 55 % de los miembros de la ICMIF superaron el crecimiento anual de sus mercados por una cifra de entre 0 y 20 puntos porcentuales, mientras que el 15 % de los miembros superaron el crecimiento anual de sus mercados por 20 puntos porcentuales o más.

Crecimiento bruto de primas emitidas (2007-2020)



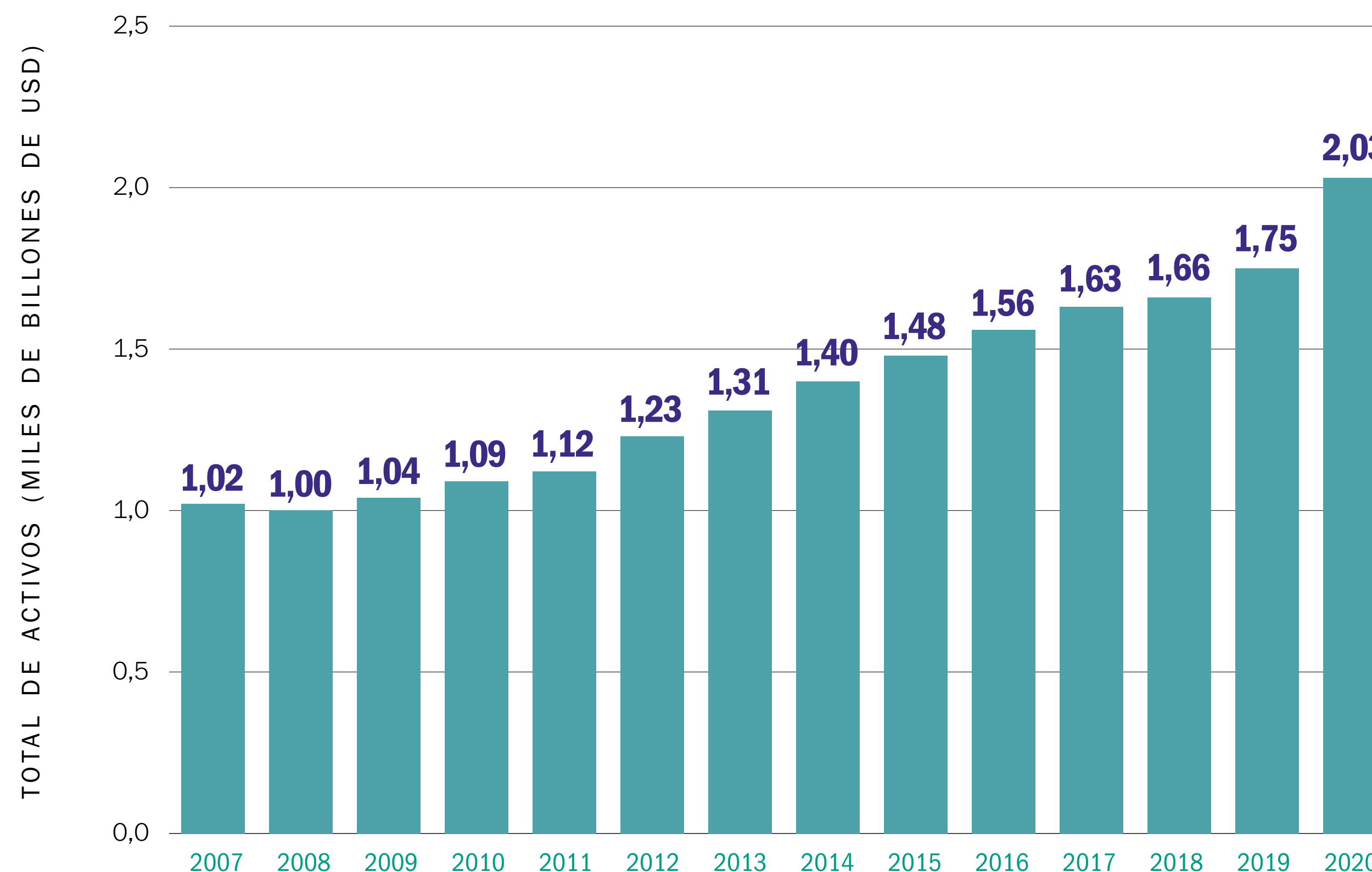
¹¹ Se compone de la información disponible, tanto de los miembros como de sus mercados locales, relativa a las primas 2019/2020 de 128 miembros de la ICMIF asociados en la asunción de riesgo.

Activos de los miembros de la ICMIF

El valor de los activos de los miembros de la ICMIF ha ido creciendo año tras año desde el 2008, con un aumento del 37 % durante los últimos 5 años y del 86 % en la última década. En el 2020, el total de activos de los miembros de la ICMIF superó, por primera vez, los USD 2 000 billones.

En el reciente [Informe de inversión sostenible 2021 de los miembros de la ICMIF](#) se determinó que más de USD 576 000 millones en¹² bienes activos gestionados por los miembros de la ICMIF corresponden a inversiones que responden a esquemas de inversiones sostenibles¹³. Esta cifra supera los USD 286 000 millones (+101 %) del 2019 y los USD 203 000 millones (+184 %) del 2018.

Total de activos de los miembros de la ICMIF (2007-2020)



¹² Corresponde a datos de 39 miembros de la ICMIF que respondieron a la Encuesta sobre Marco de inversiones sostenibles a miembros de la ICMIF (2021).

¹³ Los marcos de inversiones sostenibles referenciados incluyen los siguientes: Principios Convocados para la Inversión Responsable (PRI) del Programa de las Naciones Unidas para el Medioambiente (PNUMA); los Principios para Inversiones Sostenibles (PSI); la Alianza de Propietarios de Activos Netos Cero (NZAOA), convocada por la ONU; la Iniciativa de Reporte Global (GRI); y los Principios del Pacto Mundial de la ONU (GCP).

Los 50 miembros principales de la ICMIF por ingreso bruto de primas (2020)

| | Organización miembro | País | Primas en USD '000 | | Organización miembro | País | Primas en USD '000 |
|----|--|--------------------|--------------------|----|---|--------------|--------------------|
| 1 | Zenkyoren | Japón | 44,950,204 | 26 | P&V | Bélgica | 1,879,401 |
| 2 | Achmea | Países Bajos | 22,899,049 | 27 | CO-OP Kyosai (formerly JCIF) | Japón | 1,845,277 |
| 3 | R+V | Alemania | 21,633,157 | 28 | Kyosei Fire & Marine | Japón | 1,583,358 |
| 4 | AéMA GROUPE | Francia | 16,551,329 | 29 | AmericanAg | EE. UU. | 1,290,622 |
| 5 | Gruppo Unipol | Italia | 13,937,360 | 30 | Vaudoise Assurances | Suiza | 1,236,982 |
| 6 | Royal London | Reino Unido | 11,664,825 | 31 | Anadolu Sigorta | Turquía | 1,143,377 |
| 7 | HUK Coburg | Alemania | 9,188,613 | 32 | Grupo Sancor Seguros | Argentina | 1,112,632 |
| 8 | Desjardins | Canadá | 7,392,644 | 33 | IFFCO-TOKIO | India | 1,086,596 |
| 9 | Nonghyup Life | República de Corea | 5,533,836 | 34 | Seguros Unimed | Brasil | 758,822 |
| 10 | Kokumin Kyosai co-op (formerly Zenrosai) | Japón | 5,339,813 | 35 | Promutuel | Canadá | 708,322 |
| 11 | Folksam | Suecia | 5,278,769 | 36 | Univé | Países Bajos | 597,123 |
| 12 | Thrivent | EE. UU. | 4,729,925 | 37 | Grupo Asegurador La Segunda | Argentina | 588,775 |
| 13 | DEVK | Alemania | 4,526,150 | 38 | Ecclesiastical | Reino Unido | 561,291 |
| 14 | Beneva | Canadá | 4,464,889 | 39 | San Cristóbal Seguros | Argentina | 548,749 |
| 15 | La Mobilière | Suiza | 4,360,791 | 40 | Sygeforsikringen "danmark" | Dinamarca | 531,692 |
| 16 | MAIF | Francia | 4,220,396 | 41 | Fédérale Assurance | Bélgica | 489,408 |
| 17 | Co-operators | Canadá | 3,625,413 | 42 | LB Group | Dinamarca | 475,656 |
| 18 | Länsförsäkringar | Suecia | 3,591,131 | 43 | RAC WA | Australia | 463,482 |
| 19 | NTUC INCOME | Singapur | 3,363,906 | 44 | Kyosuiren | Japón | 422,394 |
| 20 | Wawanesa | Canadá | 3,298,847 | 45 | Gore Mutual Insurance | Canadá | 383,985 |
| 21 | Nonghyup Property & Casualty | República de Corea | 3,271,556 | 46 | GF Forsikring | Dinamarca | 381,146 |
| 22 | NFU Mutual | Reino Unido | 2,409,207 | 47 | PPS | Sudáfrica | 324,205 |
| 23 | EMC Insurance Companies | EE. UU. | 2,052,744 | 48 | Seguros Rivadavia | Argentina | 319,974 |
| 24 | Shelter Mutual Insurance Company | EE. UU. | 1,996,638 | 49 | Cooperativa de Seguros Múltiples de Puerto Rico | Puerto Rico | 291,707 |
| 25 | LocalTapiola | Finlandia | 1,979,470 | 50 | AVBOB | Sudáfrica | 287,758 |

Estadísticas Clave 2022 de los miembros de la ICMIF

Equipo de investigación de la ICMIF:

Director de proyecto y autor principal: Nick Dwyer, Analista de investigación

Supervisor de proyecto: Ben Telfer, Vicepresidente, Inteligencia empresarial

Edición: Alison Grant, Directora de comunicación

Diseño: Michael Johnson, Diseñador gráfico

Publicado en mayo del 2022

Todos los derechos reservados. Ninguna parte de esta publicación puede ser reproducida o transmitida en cualquier forma o por cualquier medio, electrónico o mecánico, incluyendo fotocopia, grabación o cualquier sistema de almacenamiento y recuperación de información, sin el permiso previo por escrito del editor.

For more information please visit:

www.icmif.org

Follow us on Twitter

[@ICMIF_Web](https://twitter.com/ICMIF_Web)

ICMIF, Denzell House, Dunham Road, Bowdon, Cheshire, WA14 4QE, Reino Unido

Tel: +44 161 929 5090

Copyright © Federación Internacional de Cooperativas y Mutuales de Seguros (ICMIF) 2022

La Federación Internacional de Cooperativas y Mutuales de Seguros (ICMIF) es una organización que promueve buenas prácticas y se compromete a ofrecer a sus miembros del mundo entero una ventaja competitiva. ICMIF ayuda las cooperativas y mutuales de seguros de sus miembros a crecer compartiendo estrategias y las últimas novedades en inteligencia comercial.