



icmif  
国際協同組合保険連合

# ICMIF会員団体： 主要統計レポート2023

# ICMIF会員団体： 主要統計レポート 2023

「ICMIF会員団体：主要統計レポート2023」は、協同組合／相互扶助の保険組織および関連団体の世界的ネットワークであるICMIFの、2023年現在における会員団体の概要をまとめた報告書です。

本報告書ではICMIF会員197団体<sup>1</sup>について、所在地域、法体系、所属グループに基づく分析を掲載しています。また、ICMIF会員団体全体の2021年度の財務実績の概要、会員団体の成長性分析、直近の大手会員50団体のリストも含まれます。

本報告書の財務分析の一部では、比較のため2007年度から2021年度までの14年間の統計を掲示しています<sup>2</sup>。その場合、過年度の合計値は会員団体の異動を加味して更新されており、本報告書の過去版の掲載データに修正がある場合はその旨注記いたします。

<sup>1</sup> ICMIF会員団体の総数および関連分析は2023年1月31日現在のものです。

<sup>2</sup> 過年度についてはすべて、別段の記載のない限り一定の為替レート(2021年12月31日のレート)を使用しており、誤解を招く恐れのある為替レートの変動の影響を排除し、正確な対前年比較を可能にしている。

# 2021年度のICMIF会員団体

**2,490億**

米ドル  
保険料収入

**2兆**


米ドル  
総資産

**23万人**

を超える  
雇用者数

**3.33億人**

を超える  
会員／契約者数



保険料収入の  
年間成長率

**+9.9%**

(保険市場全体は  
8.7%)

**46.7%**

2007年度\*以降の  
保険料収入の伸び  
(保険市場全体は  
36.1%)

\* データ入手可能な最初の年度



ICMIF会員団体の  
総資産の増加

**77.3%**

(過去10年間)

ICMIF会員団体の  
雇用者数増加率

**46.7%**

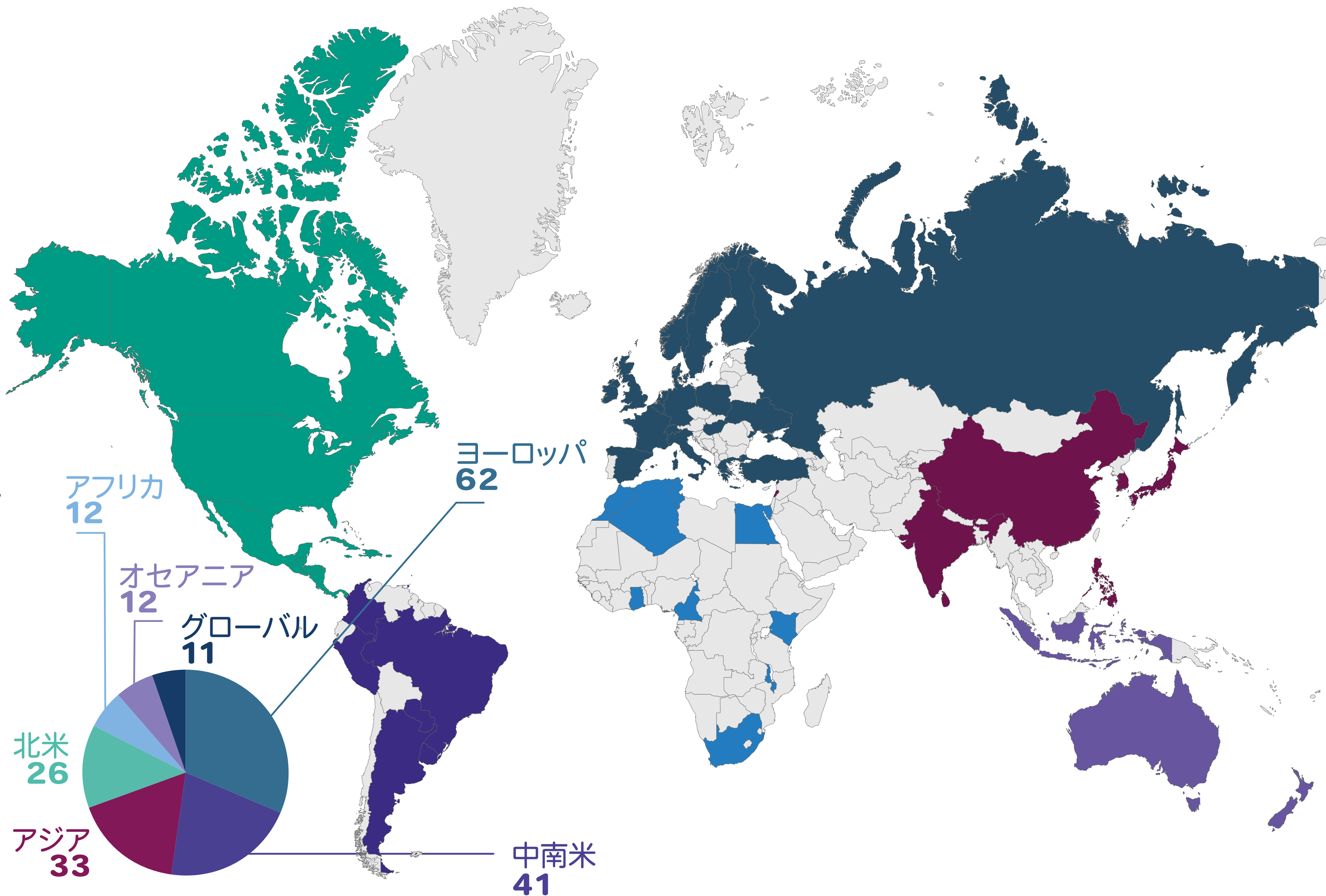
(2013~2021年  
度)

# 会員団体による世界的ネットワーク

現在、ICMIFは世界の6地域、60か国の197会員団体で構成されています<sup>3</sup>。

ICMIF会員団体の31%(62団体)はヨーロッパ、21%(41団体)が中南米・カリブ海地域、17%(33団体)がアジア、そして13%(26団体)が北米を拠点としています。

残る18%は、グローバルに活動する会員11団体<sup>4</sup>に加え、アフリカ(12団体)、オセアニア(12団体)の各地域を拠点とする会員団体です。



<sup>3</sup> 2023年1月31日現在

<sup>4</sup> グローバルな協会および賛助会員を含む。

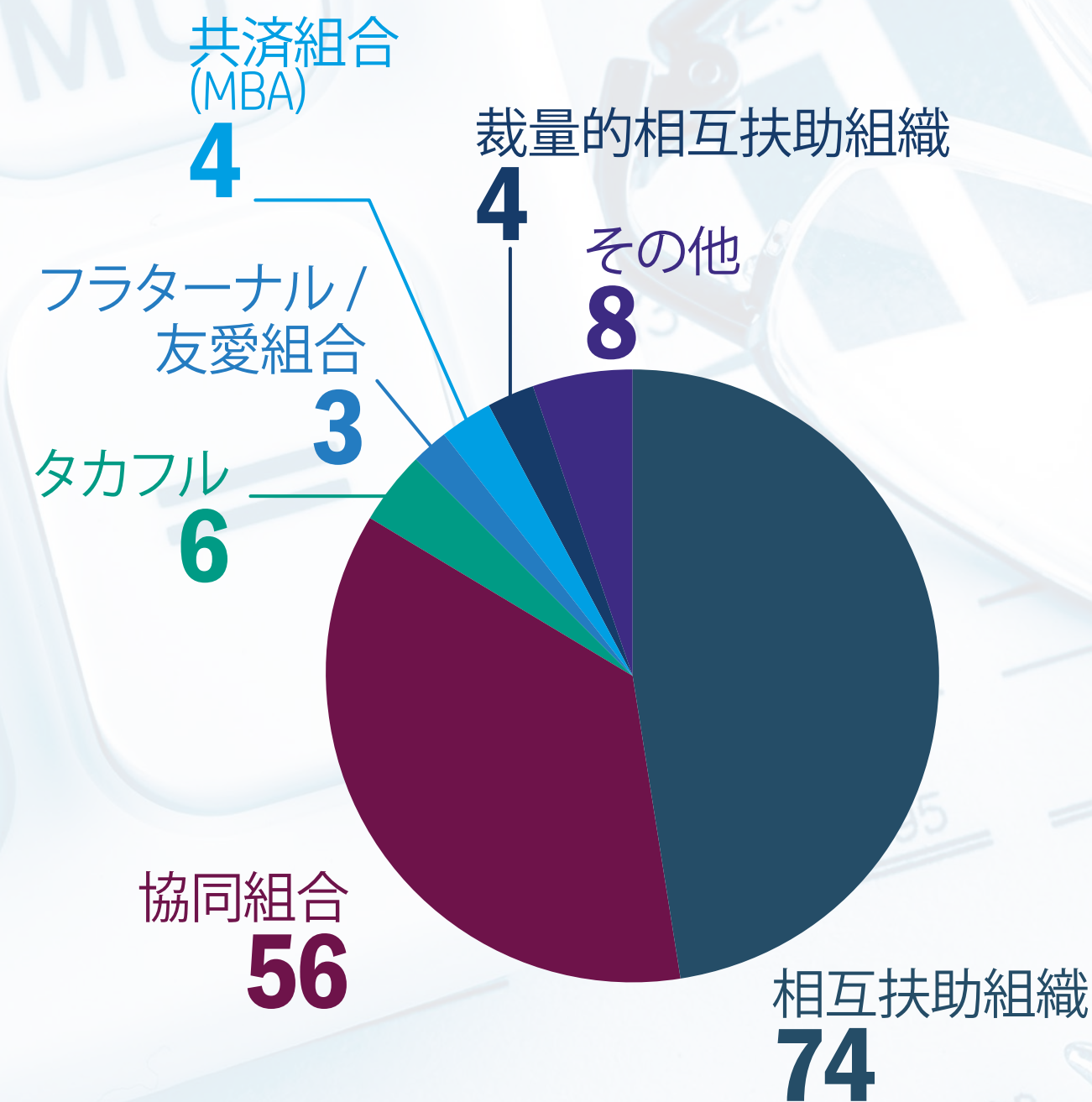
# 会員団体の種類

2021年度において、保険事業を営む155のICMIF会員団体<sup>5</sup>の大多数(84%)が協同組合または相互扶助の保険組織です。48%(74団体)が相互扶助の保険組織、36%(56団体)が協同組合の保険組織となっています<sup>6</sup>。

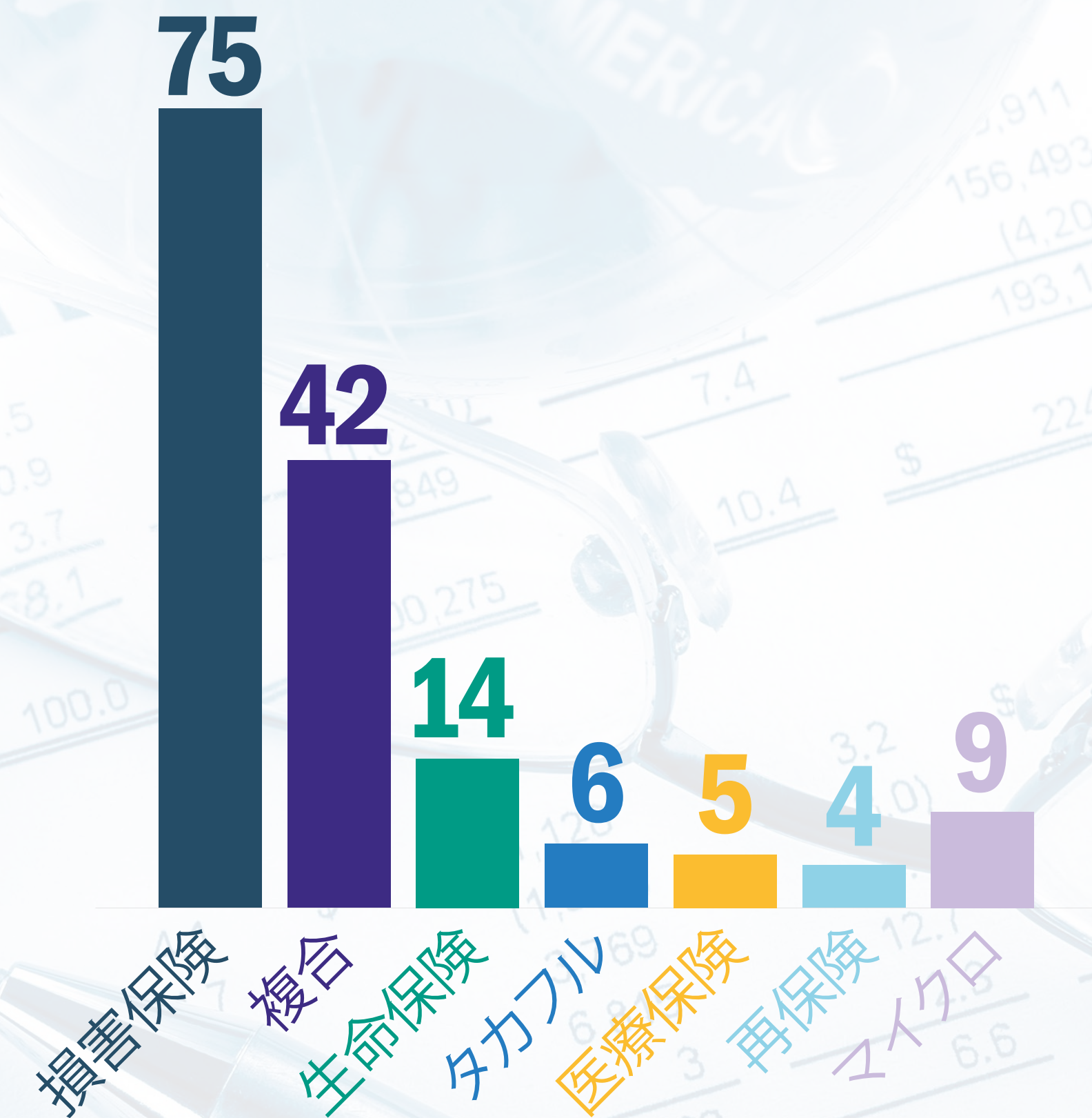
他の組織形態をとるICMIF会員団体には、非営利保険組織、タカフル保険組織、友愛組合またはフラターナル組合、共済組合(MBA)、裁量的相互扶助組織、レシプロカル・エクスチェンジなどがあります。

取り扱う保険の種類別では、会員団体の48%が損害保険組織、9%が生命保険組織です。さらに、27%(42団体)が複合保険組織です。それ以外の会員団体は、医療保険組織、再保険組織、タカフルまたはマイクロインシュランス組織に分類されます<sup>7</sup>。

## ICMIF会員団体の組織形態



## ICMIF会員団体の保険事業種目



<sup>5</sup> この数値には正会員団体(すなわち協同組合/相互扶助の保険組織)および保険リスクを引き受けている准会員団体(タカフルやマイクロインシュランス組織など)が含まれる。残る42のICMIF会員団体(各種協会、開発・教育機関、非営利の保険代理店、その他の協同組合/相互扶助組織、および協賛会員など)は、その他の准会員またはオブザーバー会員に分類される。

<sup>6</sup> (法的形式を備えた)相互扶助の保険組織と協同組合の保険組織の両方が含まれる。また、協同組合/相互扶助組織が親会社または持株会社である、株式会社形態の保険組織も含まれる。

<sup>7</sup> 医療保険組織または再保険組織に分類される一部の保険組織では、一定額の生命保険あるいは損害保険を(直接に)販売していることにも注意が必要。同様に、生命保険組織、損害保険組織、または複合保険組織に分類されていても、既に一定額の医療保険および(受)再保険のビジネスを計上している可能性もある。

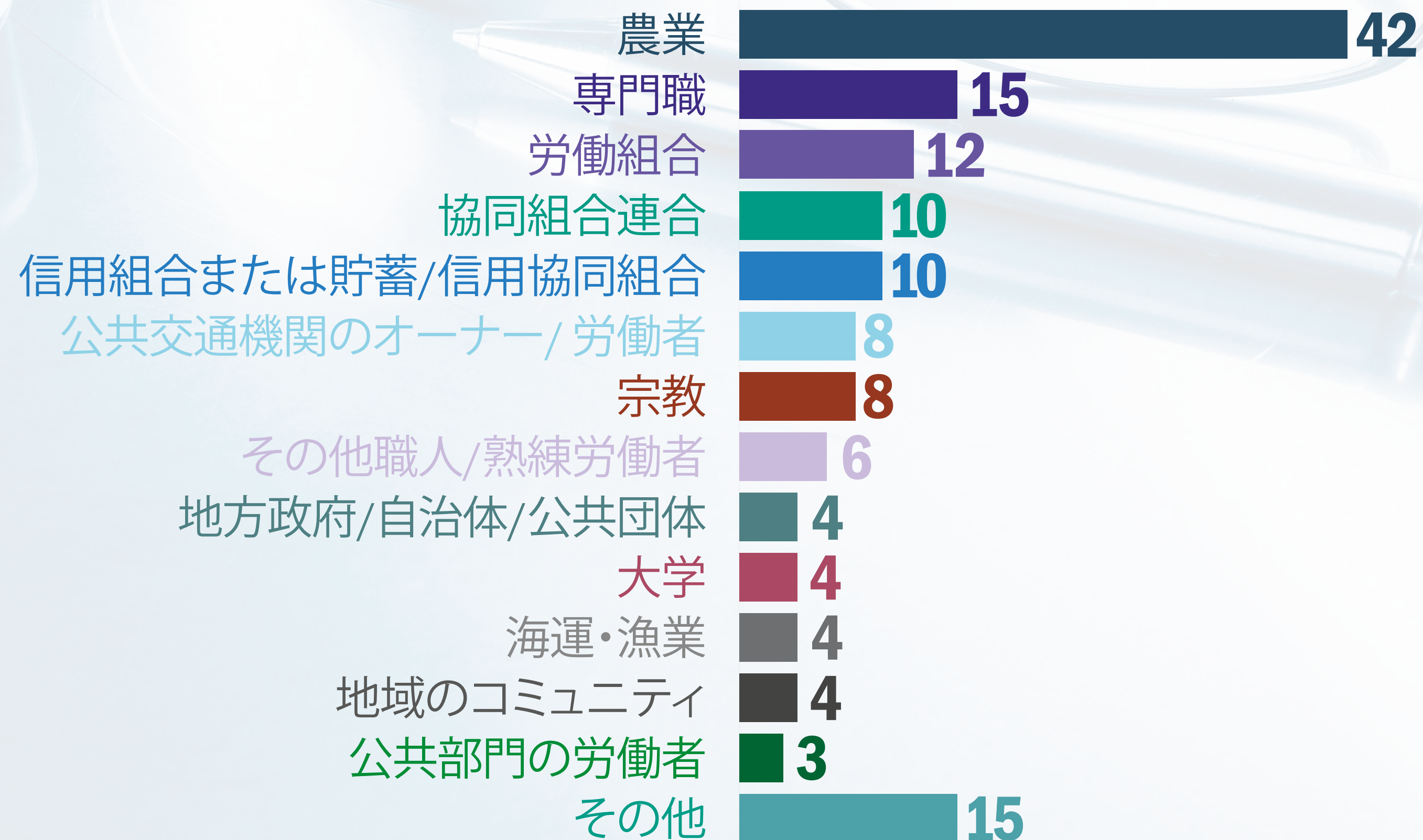
# 会員団体の所属グループ

ICMIF会員団体<sup>8</sup>の94%弱(145団体)には明確な所属グループがあります。ICMIF会員団体には、合計40を超えるさまざまな所属グループまたは共通の会員グループが存在します。会員団体で最も一般的な所属グループは農業で、42団体がこのカテゴリーに属します。

20の会員団体が、幅広い協同組合運動と密接に結びついており、そのうち10団体は信用組合や貯蓄協同組合に、残る10団体がその他の協同組合連合または協会に属しています。

専門職(弁護士、医師、教員、学卒者など)のグループに属しているのは15団体です。労働組合、公共交通部門の労働者またはオーナーのグループはそれに次いで一般的な所属グループであり、それぞれ12団体と8団体が該当しています。

## ICMIF会員団体の所属グループ



<sup>8</sup> 保険を引き受けているICMIF会員団体を指す。それ以外の10団体は(現在または過去において)明確な所属グループあるいは奉仕する(または奉仕するためにその保険団体が設立された)会員や顧客の共通グループが存在していなかった。

# 保険料収入

2021年度にICMIF会員団体が受け入れた保険料の合計は2,490億米ドルであり、そのうち44%(約1,090億米ドル)が生命保険、56%(約1,410億米ドル)が損害保険における収入でした。

全会員団体の2021年度の保険料収入の56%(1,400億米ドル)をヨーロッパが占めました。アジアは27%(660億米ドル)、北米は14%(350億米ドル)をそれぞれ計上しました。

オセアニアとアフリカの会員団体は、保険料収入の合計がそれぞれ前年比21.7%および15.9%と最大の伸びを示しました。

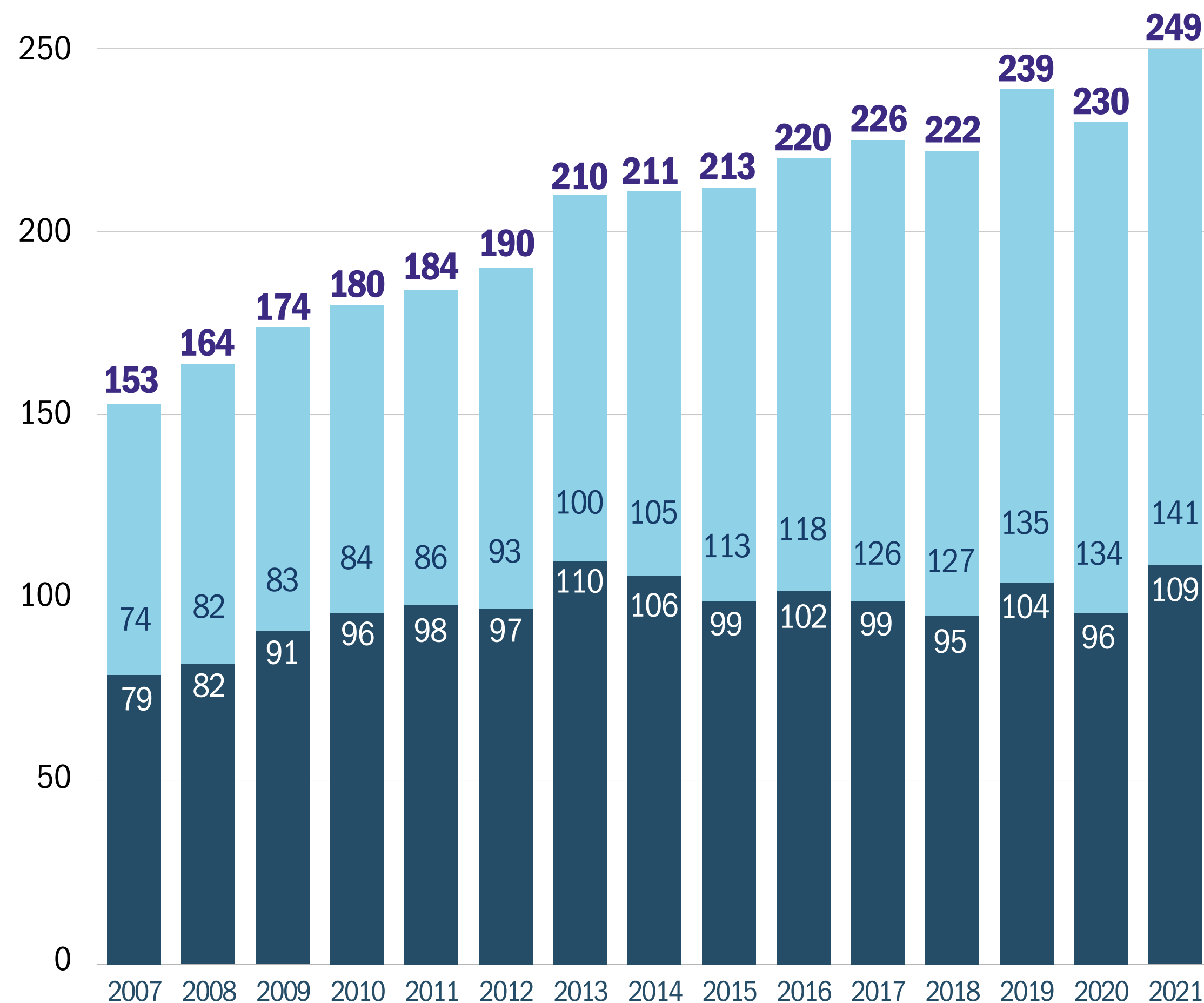
ICMIF会員の地域別総収入保険料 (米ドル)・2021年度	
ヨーロッパ	1,404億
アジア	665億
北米	351億
中南米	47億
オセアニア	13億
アフリカ	15億
<b>全体</b>	<b>2,494億</b>

# 保険料収入

損害保険

生命保険

保険料 (10億米ドル)



# 保険料収入の伸び

長期的な比較においては、財務データが入手可能な2007年度以降、ICMIF会員団体は世界の保険市場全体よりも早いペースで成長してきました。この14年間で、ICMIF会員団体の保険料収入合計は46.7%増加しました<sup>9</sup>。これは、保険市場全体<sup>10</sup>の保険料収入の成長率(36.1%)を10%以上上回っています。

2007年度以降のICMIF会員団体の保険料収入合計の伸びは、生命保険と損害保険の各事業において、市場全体の成長率をそれぞれ8.9%および1.6%上回っています。

生命保険事業では、2007年度以降の会員団体の保険料収入の伸びは26.2%で、市場全体の伸び(17.3%)を上回る一方、損害保険事業では、2007年度以降の会員団体の保険料収入の伸びは67.7%で、市場全体の伸び(66.1%)をわずかに上回るにとどまりました。

## 保険料収入の前年比成長率

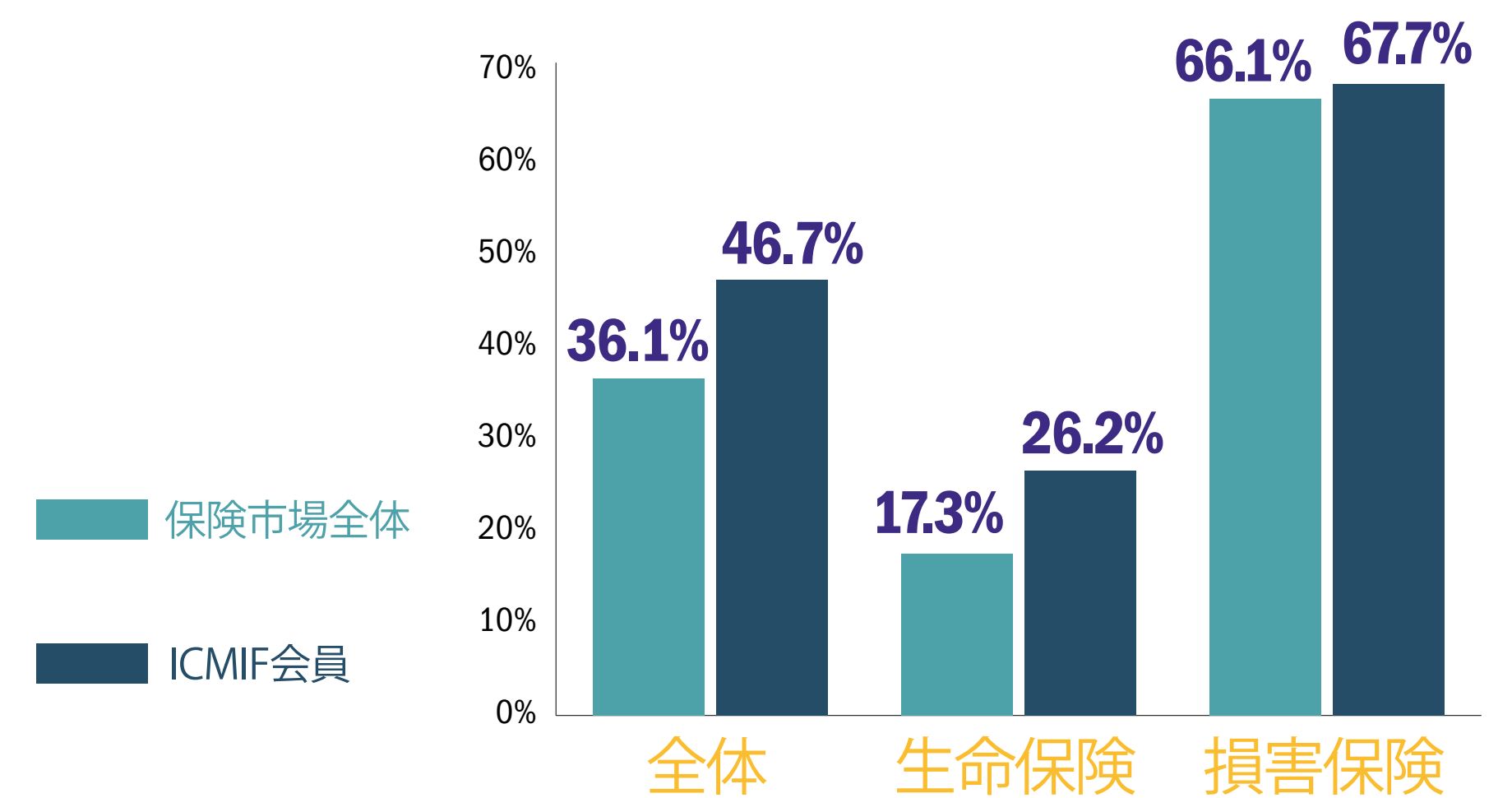
ICMIF会員団体の保険料収入の前年比成長率は、保険料収入総額および生命保険事業のいずれにおいても市場全体を上回りましたが、損害保険事業では市場全体の前年比成長率にはわずかに及びませんでした。

2021年度における会員団体の保険料収入総額は前年比9.9%増加しましたが、市場全体では8.7%でした。会員団体の生命保険事業は保険料収入が前年比13.8%、生命保険市場全体は9.1%それぞれ成長しました。一方で、会員団体の損害保険事業では前年比7.1%、損害保険市場全体は8.3%それぞれ伸びました。

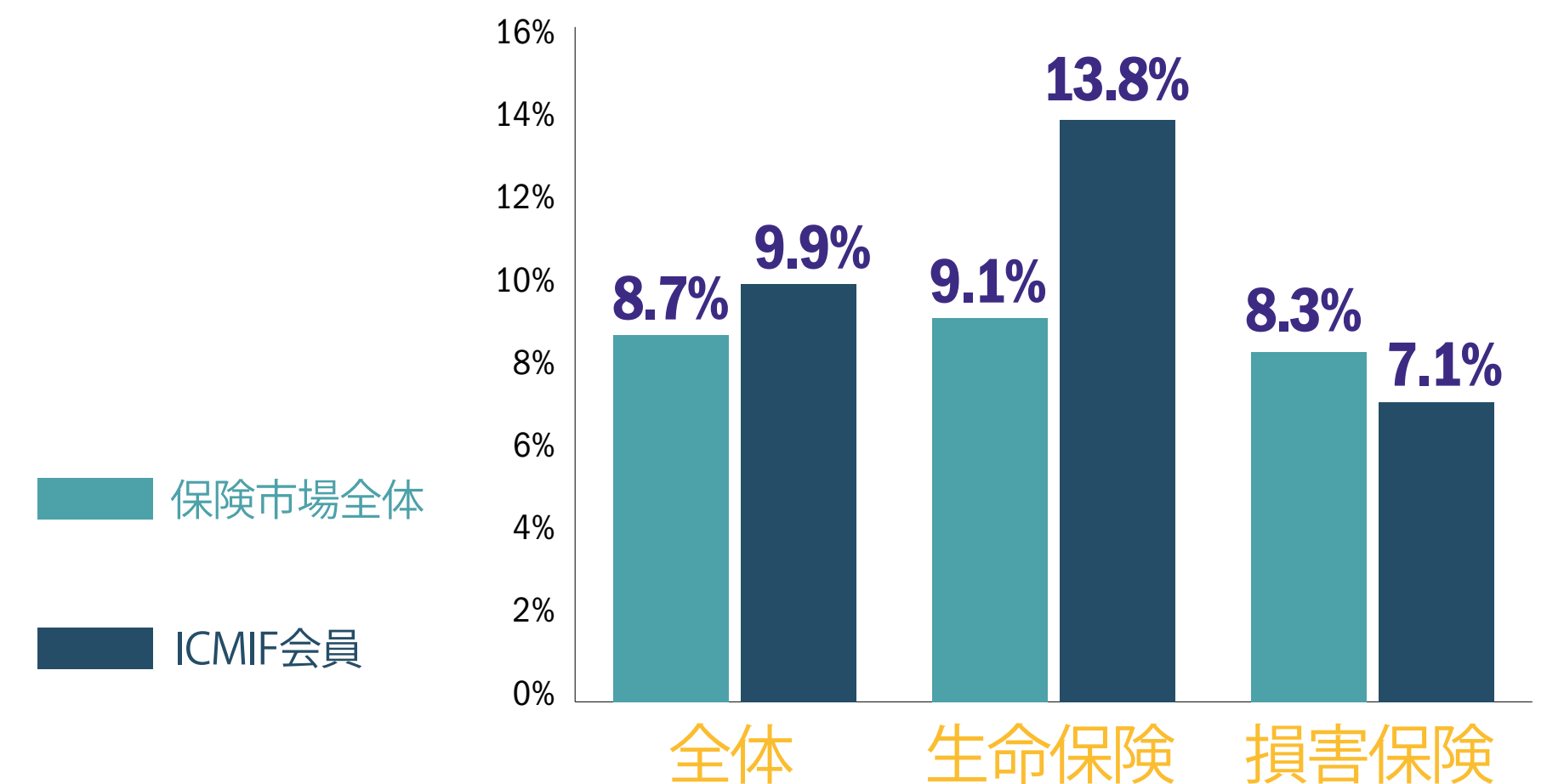
<sup>9</sup> 2007-2021年の年度ごとに異なる為替レートを使用し、世界の保険市場全体の伸び率との比較時の整合性を保っている。

<sup>10</sup> 保険市場全体のデータはスイス・リー社の好意により、同社の「シグマ調査報告書 4/2022 - World insurance: inflation risks front and centre, July 2022」を参照している。

## 2007年度以降の保険料の成長率



## 保険料の年間成長率(2020~21年)



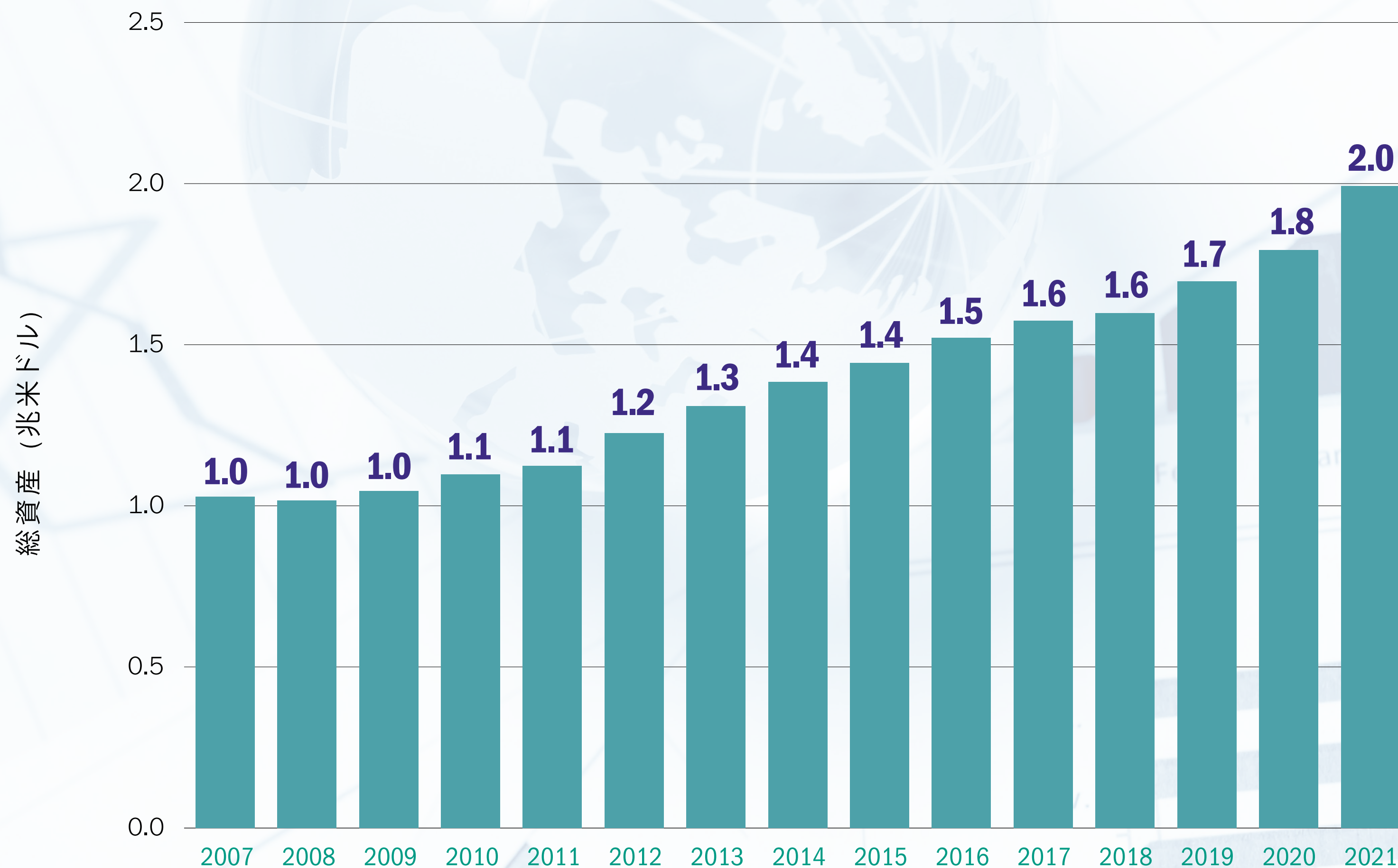


# 会員団体の保有資産

ICMIF会員団体の保有資産の価値は2008年度以降毎年着実に伸び、過去5年間で31.0%、過去10年間で77.3%、それぞれ増加しました。昨年には、ICMIF会員団体の保有資産総額が初めて2兆米ドルを超えたことをご報告いたしました。

最近発行された「[ICMIF会員団体の持続可能な投資に関するレポート2022年](#)」において、会員団体の資産運用額のうち持続可能な投資枠組み11に沿った投資12が、2021年度には7,590億米ドルに増加したことが明らかになりました。これは2020年度の5,760億米ドルから32%、2019年度の2,860億米ドルからは165%、それぞれ増加しています。

## ICMIF会員団体の総資産 (2007-2021)



<sup>11</sup> 上述の持続可能な投資枠組みには、国連環境計画・金融イニシアティブの責任投資原則 (UNEP FI PRI)、持続可能な保険原則 (PSI)、国連が提唱するネットゼロ・アセットオーナー・アライアンス (NZAOA)、グローバル・レポート・イニシアティブ (GRI)、国連グローバル・コンパクト (GCP) などが含まれる。

<sup>12</sup> 「ICMIF会員団体における持続可能な投資枠組みに関する調査(2022)」に回答した38会員団体からなる。

# ICMIF会員団体・総保険料収入トップ50(2021年度)

	会員団体名	国名	保険料収入(千米ドル)
1	JA共済連	日本	44,702,762
2	Achmea	オランダ	23,714,286
3	R+V	ドイツ	22,838,095
4	Royal London	英国	16,276,479
5	Gruppo Unipol	イタリア	15,867,857
6	AÉMA Groupe	フランス	13,136,852
7	HUK Coburg	ドイツ	9,783,100
8	Desjardins	カナダ	8,485,646
9	Folksam	スウェーデン	5,940,806
10	Thrivent	米国	5,289,332
11	Beneva	カナダ	5,226,874
12	Nonghyup Life	韓国	5,029,580
13	こくみん共済 coop	日本	4,986,003
14	DEVK	ドイツ	4,901,071
15	La Mobilière	スイス	4,712,691
16	MAIF	フランス	4,618,650
17	Co-operators	カナダ	4,027,113
18	Länsförsäkringar	スウェーデン	3,634,701
19	Wawanesa	カナダ	3,446,730
20	INCOME Insurance	シンガポール	3,428,621
21	NFU Mutual	英国	2,764,787
22	Nonghyup Property & Casualty	韓国	2,761,516
23	Shelter Mutual Insurance Company	米国	2,242,511
24	P&V	ベルギー	2,166,217
25	EMC Insurance Companies	米国	2,141,492

	会員団体名	国名	保険料収入(千米ドル)
26	LocalTapiola	フィンランド	2,111,905
27	コープ共済連	日本	1,788,170
28	AmericanAg	米国	1,485,447
29	共栄火災	日本	1,485,344
30	Vaudoise Assurances	スイス	1,326,015
31	Anadolu Sigorta	トルコ	1,210,697
32	IFFCO-TOKIO	インド	1,143,909
33	Grupo Sancor Seguros	アルゼンチン	1,114,321
34	Promutuel	カナダ	791,866
35	Seguros Unimed	ブラジル	782,935
36	Grupo Asegurador La Segunda	アルゼンチン	684,474
37	Ecclesiastical	英国	668,788
38	Univé	オランダ	653,571
39	San Cristóbal Seguros	アルゼンチン	616,768
40	Fédérale Assurance	ベルギー	586,587
41	RAC WA	オーストラリア	581,218
42	Sygeforsikringen "danmark"	デンマーク	563,123
43	LB Group	デンマーク	513,727
44	Gore Mutual Insurance	カナダ	470,856
45	GF Forsikring	デンマーク	433,263
46	共水連	日本	394,330
47	Seguros Rivadavia	アルゼンチン	388,317
48	PPS	南アフリカ	377,876
49	MAMDA	モロッコ	360,340
50	AVBOB	南アフリカ	351,355

## ICMIF会員団体:主要統計レポート2023

ICMIFリサーチチーム:

プロジェクトマネージャー兼主執筆者:ニック・ドワイヤー(リサーチアナリスト)

プロジェクトスーパーバイザー:ベン・テルファー(ビジネスインテリジェンス担当バイスプレジデント)

編集:アリソン・グラント(コミュニケーション・マネージャー)

デザイン:マイケル・ジョンソン(グラフィックデザイナー)

2023年2月発行

無断複写・転載を禁じます。この出版物のいかなる部分も、発行者の書面による事前の許可なしに、コピー、記録、または情報保存および検索システムなどの、電子的または機械的ないかなる形式または手段によっても複製または送信することはできません。

詳細については、以下をご覧ください。

[www.icmif.org](http://www.icmif.org)

Twitterでフォローする

[@ICMIF\\_Web](https://twitter.com/ICMIF_Web)

ICMIF, Denzell House, Dunham Road, Bowdon, Cheshire, WA14 4QE, UK

Tel: +44 161 929 5090

著作権 © 国際協同組合保険連合(ICMIF)2023年

国際協同組合保険連合(ICMIF)は、世界中の会員に競争優位性をもたらすために活動するベストプラクティス重視の団体です。ICMIFは戦略および最新の市場インテリジェンスを共有し、会員である協同組合／相互扶助の保険組織の成長を支援します。

**icmif**  
国際協同組合保険連合