

The background of the entire page is a stylized world map composed of a network of glowing blue lines and dots, representing a global network. The ICMIF logo is positioned in the top left corner.

icmif

Federación Internacional de Cooperativas y Mutuales de Seguros

Miembros de la ICMIF: Estadísticas Clave 2023

RESUMEN DE LOS MIEMBROS DE LA ICMIF EN 2023

Miembros de la ICMIF: Estadísticas Clave 2023

La última edición del informe *Miembros de ICMIF: Estadísticas Clave*, la publicación anual de la Federación Internacional de Cooperativas y Mutuales de Seguros: El informe *Estadísticas Clave 2023* ofrece una visión general de las empresas afiliadas que componen la red mundial de cooperativas y mutuales de seguros de la ICMIF y sus asociados en 2023.

Este informe incluye análisis financieros y no financieros de las 207 organizaciones miembros de la ICMIF¹, incluidos resúmenes de los resultados financieros colectivos de los miembros en 2022, una lista de los principales miembros de la ICMIF por primas suscritas y un desglose de las ubicaciones, estructuras jurídicas y grupos de afinidad de los miembros.


Algunos de los análisis financieros de este informe incluyen estadísticas del período de 15 años comprendido entre 2007 y 2022 a fines comparativos². En estos casos, las cifras agregadas de años anteriores se han actualizado para incorporar los cambios que han tenido lugar entre los miembros de la ICMIF, por lo que se apreciarán algunas revisiones de los datos compartidos en ediciones anteriores del informe.

¹ Las cifras sobre el número total de miembros de la ICMIF y los análisis de afiliación relacionados son correctos a 31 de octubre de 2023.


² Se ha utilizado un tipo de cambio constante (desde el 31 de diciembre de 2022) para todos los años anteriores (a menos que se indique lo contrario). De este modo, se eliminan los efectos erróneos de las fluctuaciones de los tipos de cambio y se garantiza la exactitud de las comparaciones interanuales.

La membresía de la ICMIF en 2022


USD
236 000 millones
en ingresos por primas



USD **102 000 millones**
en seguros de vida




USD **134 000 millones**
en seguros generales



USD
1,7 billones
en activos totales



230 596
empleados



321 214 617
miembros/asegurados
atendidos



El número de personas empleadas
por los miembros de la ICMIF ha
aumentado un

19 % desde 2013*

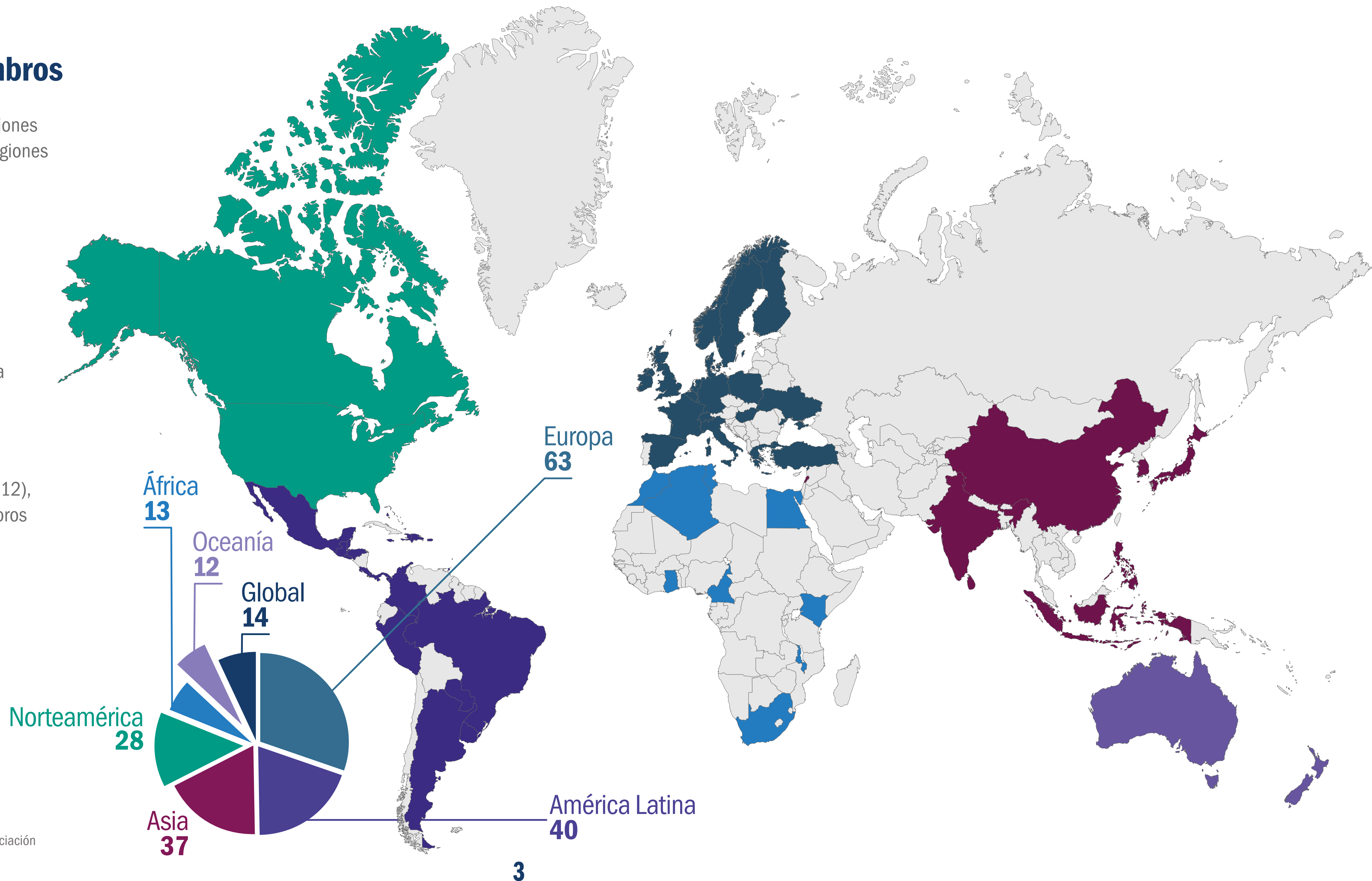
* Primer año de datos disponibles sobre los empleados

Red mundial de organizaciones miembros

La ICMIF representa a 207 organizaciones miembros en 60 países de las seis regiones del mundo³.

El treinta por ciento de las empresas miembros de la ICMIF están situadas en Europa (63 miembros), el 19 % en América Latina y el Caribe (40 miembros), el 18 % en Asia (37 miembros) y el 14 % en Norteamérica (28).

El 19 % restante de los miembros se encuentran en África (13) y Oceanía (12), además de 14 organizaciones miembros mundiales⁴.



³ Datos a 31 de octubre de 2023.

⁴ Esto incluye a los miembros observadores de la asociación mundial y a los Miembros de Apoyo.

Tipo de empresas miembros

De las 161 compañías de seguros miembros de la ICMIF⁵, la mayoría (83 %) son mutuales o cooperativas de seguros. El 48 % de estos miembros (78) están estructurados como mutuales de seguros y el 35 % (56) están clasificados como cooperativas de seguros⁶.

Otras estructuras organizativas representadas entre los miembros de la ICMIF son las aseguradoras sin ánimo de lucro, las aseguradoras Takaful, las sociedades de ayuda mutual o fraternales, las mutualidades de previsión social (MBA, por sus siglas en inglés), las mutuales discrecionales y las mutualidades de intercambio recíproco.

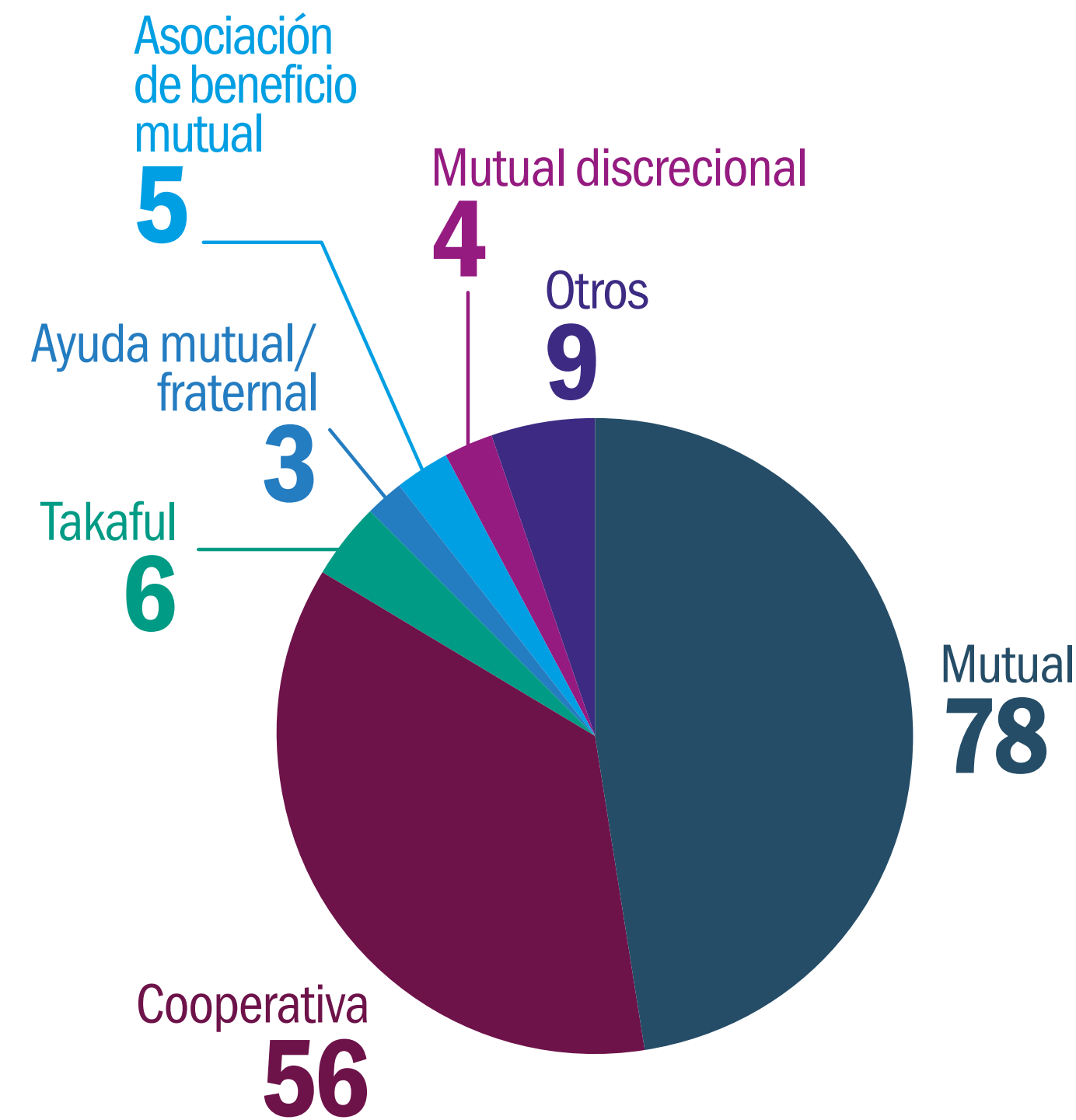
En cuanto al tipo de seguros ofrecidos, el 48 % son compañías de seguros generales y el 11 % compañías de seguros de vida. Otro 26 % (42 miembros) son aseguradoras mixtas. El resto de los miembros de la ICMIF se clasifican como aseguradoras de salud, reaseguradoras, Takaful o proveedores de microseguros⁷.

⁵ Esta cifra incluye las empresas miembros de pleno derecho (es decir, las cooperativas o mutuas de seguros) y las empresas miembros asociadas que corren riesgos, como los asociados Takaful y las organizaciones de microseguros. Las 46 organizaciones restantes de los miembros de la ICMIF se clasifican como otros miembros asociados u observadores, entre los que se incluyen: asociaciones comerciales, organizaciones de desarrollo o educativas, agencias de seguros sin ánimo de lucro, otras organizaciones cooperativas/mutuales y Miembros de Apoyo.

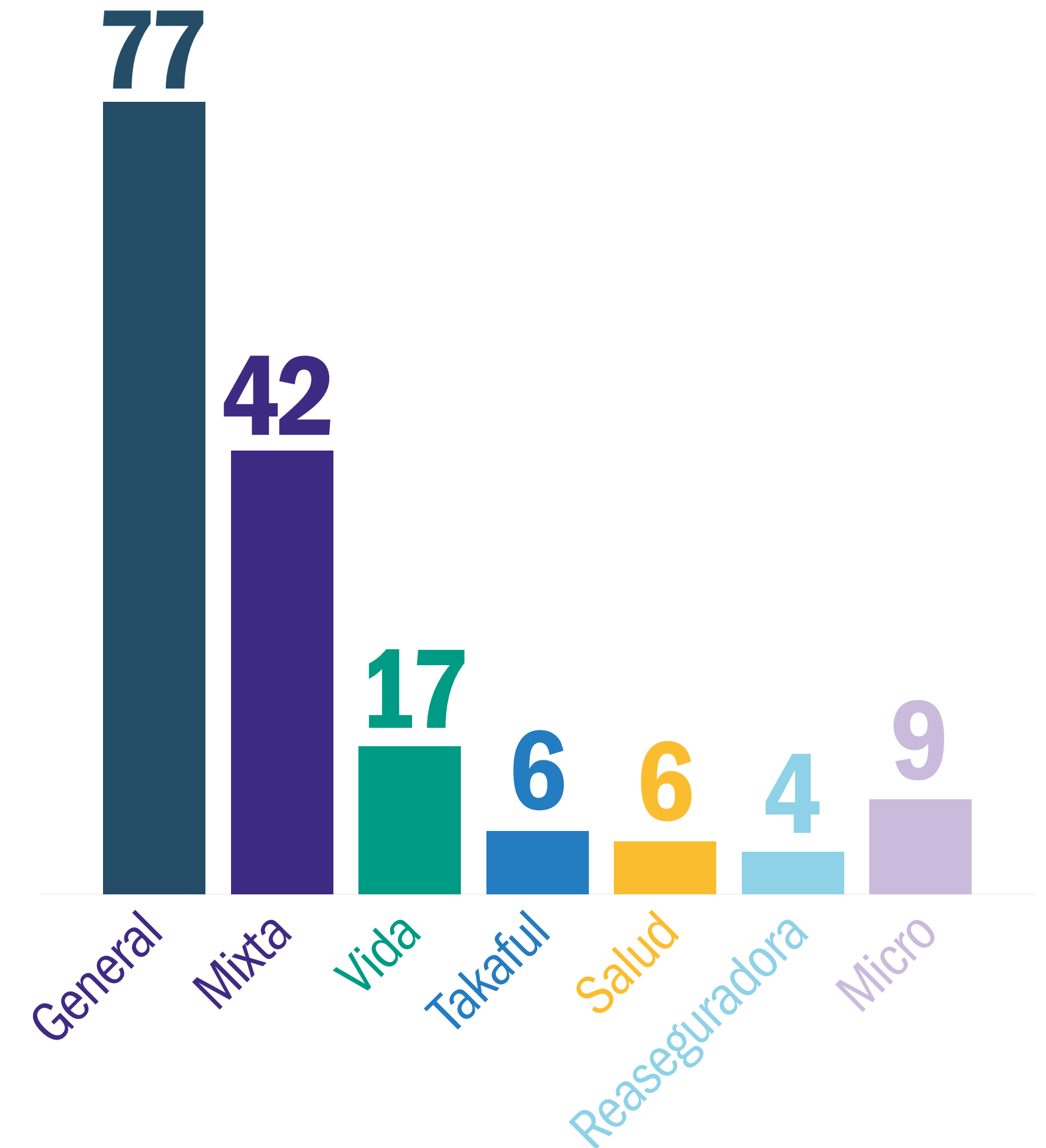
⁶ Incluye tanto las mutuas de seguros como las cooperativas de seguros (en su forma legal) y las empresas estructuradas como aseguradoras por acciones que son propiedad de una cooperativa/mutua matriz o sociedad de holding.

⁷ Nótese que algunas compañías catalogadas como aseguradoras o reaseguradoras de salud también ofrecen una parte de seguros (directos) de vida y/o generales. Del mismo modo, las empresas clasificadas como empresas de seguros de vida, generales o mixtas pueden suscribir ya una parte del negocio de reaseguro de enfermedad y/o (supuesto) reaseguro.

Miembros de la ICMIF por estructura organizativa



Miembros de la ICMIF por tipo de aseguradora



Grupos de afinidad de los miembros

Algo menos del 91 % (146) de los miembros de la ICMIF⁸ están afiliados a un grupo de afinidad concreto. En total, hay más de 38 grupos diferentes de afinidad o miembros comunes representados entre los miembros de la ICMIF. La agricultura y la ganadería es el grupo de afinidad más extendido entre las empresas miembro, con 42 empresas en esta categoría.

Hay 21 miembros estrechamente afiliados al movimiento cooperativo más amplio, incluidos 10 afiliados a cooperativas de ahorro o crédito y 11 a otros gremios o asociaciones cooperativas.

Los trabajadores profesionales (incluidos abogados, médicos, profesores y licenciados) fueron los grupos de afinidad de 15 miembros. Los sindicatos y los trabajadores o propietarios del sector del transporte público fueron los siguientes grupos de afinidad más populares (12 y 8 miembros respectivamente).

⁸ Se refiere a los miembros de ICMIF que suscriben negocios de seguros. En el caso de los 15 miembros restantes, no existían grupos afines definidos (actuales o históricos) o un grupo común de miembros/clientes a los que estas aseguradoras prestaran servicio (o para cuyo servicio se fundaron originalmente).

Miembros de la ICMIF por grupo de afinidad



Ingresos por primas

Los miembros de la ICMIF suscribieron colectivamente USD 236 000 millones en primas de seguros en 2022, de los cuales el 43 % (USD 102 000 millones) correspondió a seguros de vida y el 57 % (USD 134 000 millones) a seguros generales.

Los miembros europeos aportaron el 56 % de las primas colectivas en 2022 (USD 133 000 millones). El 24 % de las primas totales fueron suscritas por miembros de Asia (USD 57 000 millones) y los miembros norteamericanos representaron el 16 % de los ingresos totales por primas (USD 37 000 millones).

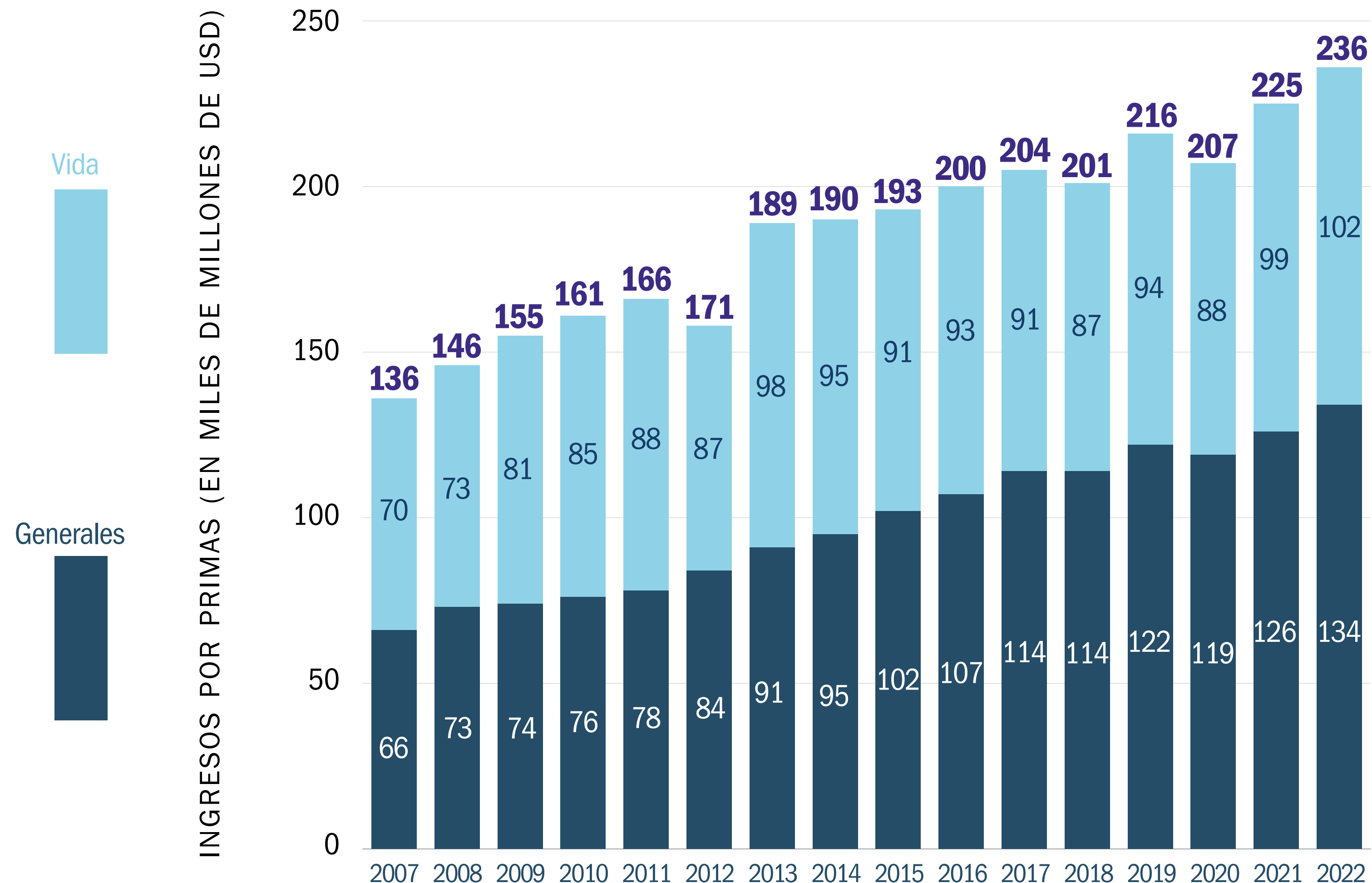
Las primas totales suscritas por los miembros a la ICMIF como colectivo han aumentado en 13 de los últimos 15 años.⁹

Primas brutas suscritas totales de los miembros de la ICMIF por región (USD) en 2022

Europa	133,1 millones
Asia	57,1 millones
Norteamérica	37,2 millones
América Latina	5,8 millones
Oceanía	1,4 millones
África	1,4 millones
Total	235,9 millones

⁹ Se ha utilizado un tipo de cambio constante (desde el 31 de diciembre de 2022) para todos los años anteriores (a menos que se indique lo contrario). De este modo, se eliminan los efectos erróneos de las fluctuaciones de los tipos de cambio y se garantiza la exactitud de las comparaciones interanuales.

Ingresos globales por primas de los miembros



Ramos de seguros de los miembros de la ICMIF

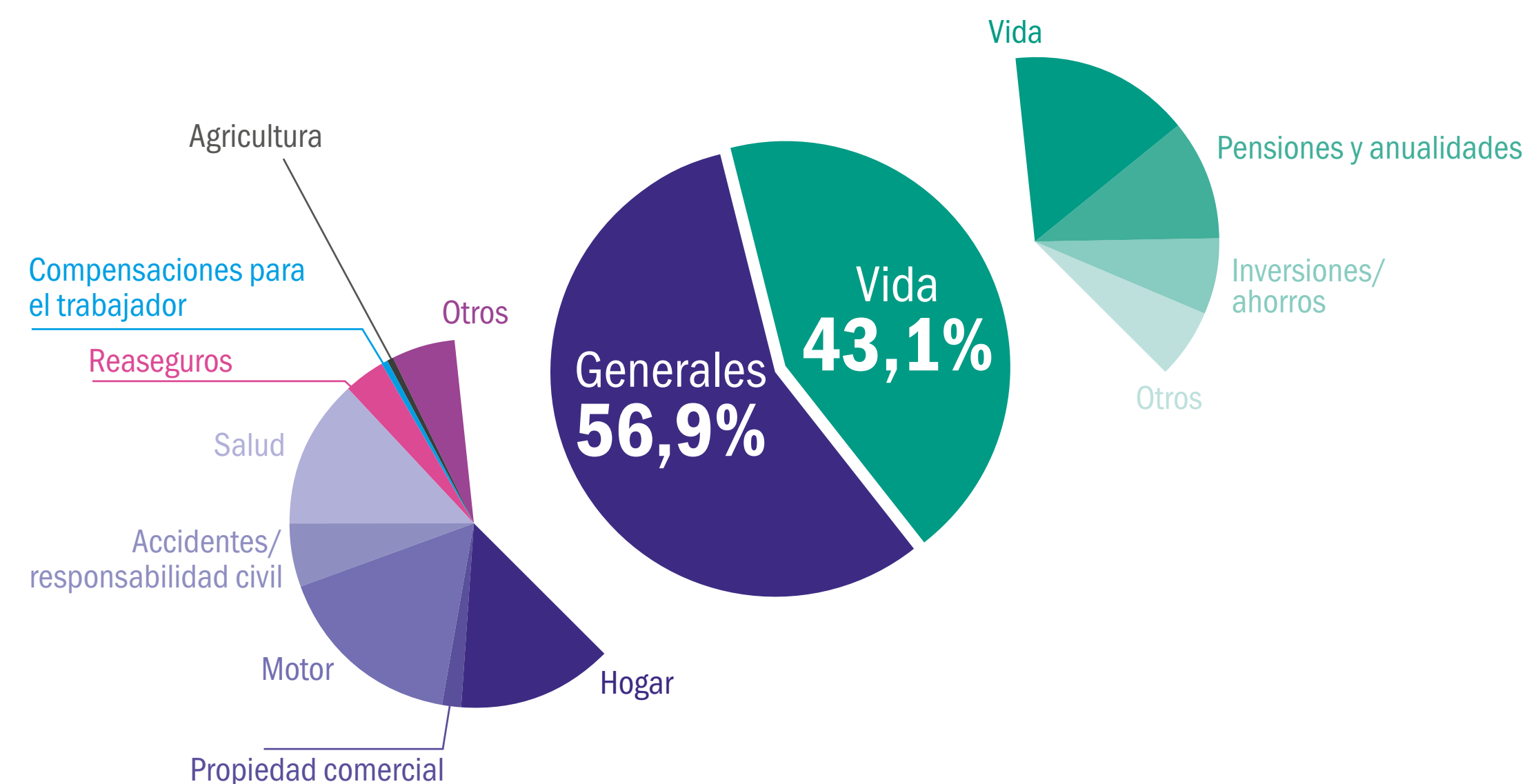
En 2022, el negocio no de vida representó la mayor parte (57 %) del volumen de primas de los miembros de la ICMIF por noveno ejercicio consecutivo.

Los productos relacionados con vehículos representaron la mayor parte de las primas no de vida de los miembros de ICMIF, con un 27 % (2017¹⁰: 28 %), seguidos de los productos de seguros de salud, con un 22 % (2017: 19 %). Los seguros de hogar y de propiedad comercial representaron el 25 % de las operaciones no de vida de los miembros en 2022, un descenso desde el 32 % de 2017.

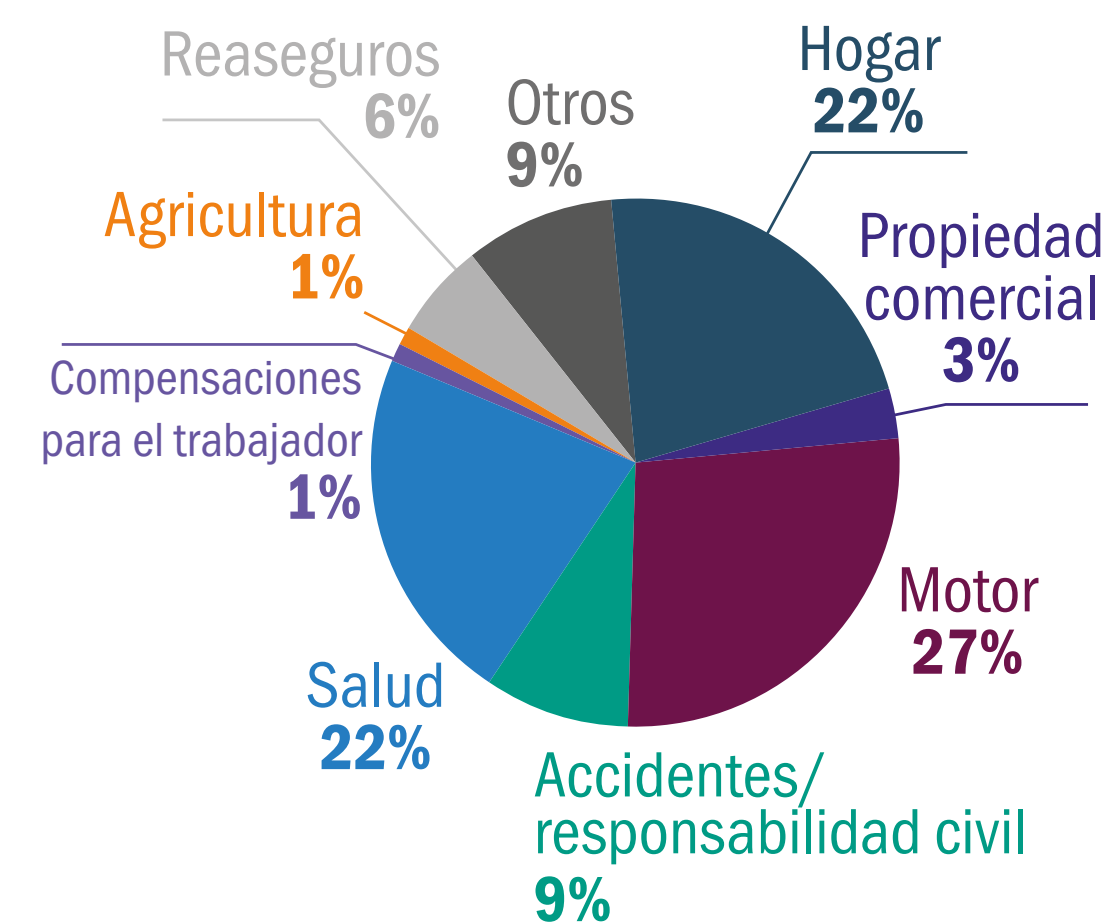
Los productos de accidentes y responsabilidad civil representaron el 9 % de las primas generales de los miembros (2017: 10 %), mientras que el 6 % se atribuyó a primas de reaseguro (2017: 5 %). El 11 % restante del negocio general de los miembros procedía de otros productos diversos de seguros generales, incluidos los seguros marítimos, de aviación, de transporte y otros.

El negocio de seguros de vida representó el 43 % de los ingresos por primas de los miembros de la ICMIF en 2022.

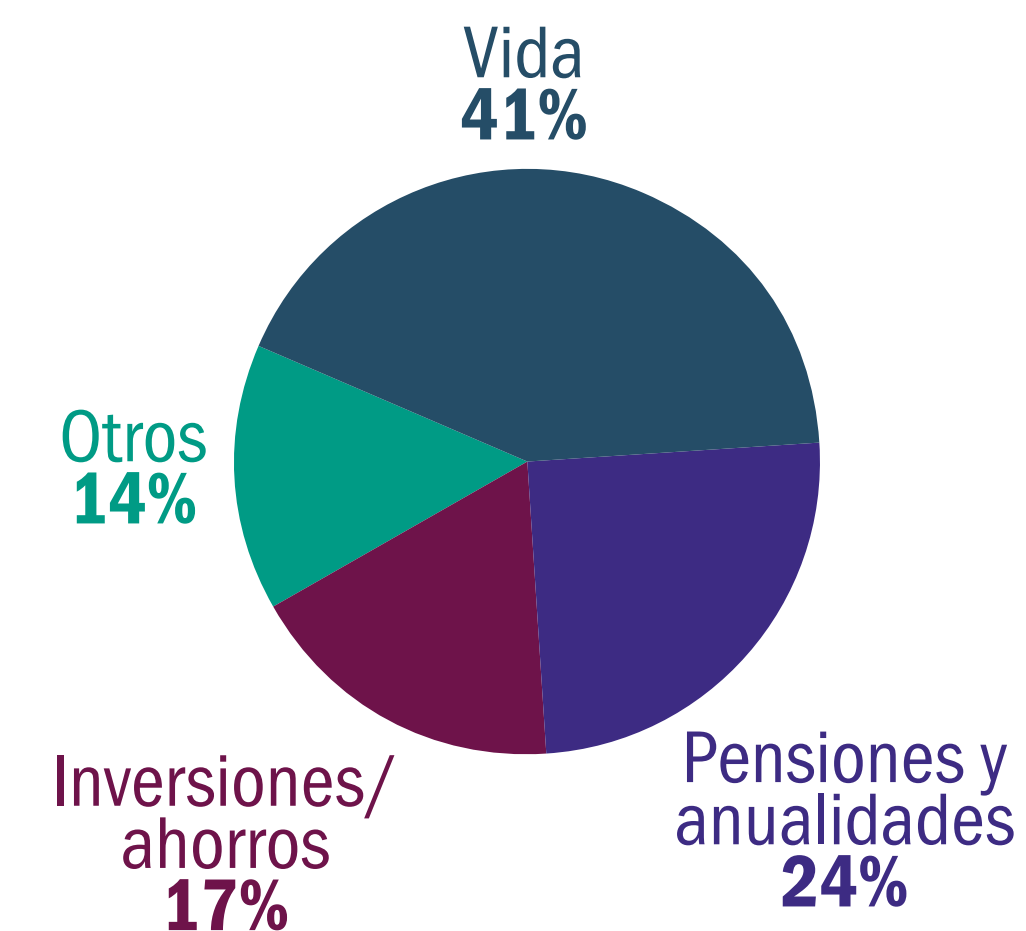
Las ventas de seguros de vida tradicionales (o de protección) aportaron el 41 % de las primas de vida de los miembros en 2022, frente al 57 % en 2017. Los productos de pensiones representaron el 27 % de las operaciones de vida de los miembros suscritas en 2022, lo que supone un aumento con respecto al 16 % de 2017. Las pólizas de inversión y ahorro representaron el 17 % del negocio de vida en 2022 (2017: 17 %), siendo el remanente 14 % de las primas de vida mutual suscritas en 2022 imputable a otros productos de seguros de vida, incluidas las pólizas de protección de ingresos.



Líneas de seguros generales



Líneas de seguros de vida



¹⁰ Se trata del último año en el que se dispuso de un análisis exhaustivo de las líneas de productos.

Primas de seguros generales por región

Los seguros de automóviles fueron el principal ramo de seguros generales para los miembros de África (34 %) y Oceanía (53 %). El seguro de daños fue, con diferencia, la línea de negocio más dominante para los miembros del continente asiático, representando el 64 % de las primas de seguros generales suscritas (2017: 72 %). El seguro de salud fue más frecuente en Europa y América Latina, con un 30 % y un 44 % respectivamente.

La mayor proporción de primas agrícolas fue suscrita por miembros de Oceanía (24 %). Los miembros norteamericanos registraron el mayor volumen de reaseguro asumido, con un 15 % de su cartera de seguros generales.

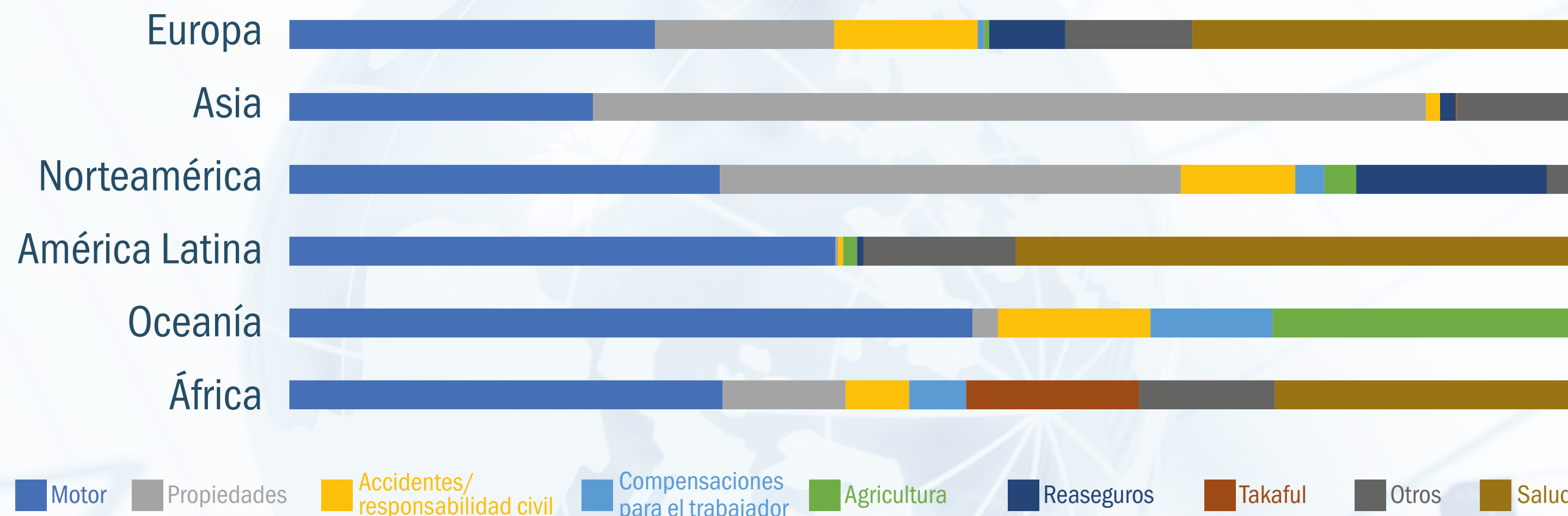
Primas de vida por región

Las pólizas de vida tradicionales siguieron siendo la línea más predominante de seguros de vida suscritos por los miembros en todas las regiones¹¹ en 2022. En África, representaron más del 97 % de las pólizas de vida vendidas por los miembros y más del 80 % en el caso de los miembros de América Latina. También fue la mayor línea de negocio de seguros de vida para los miembros de Asia (56 %), Europa (30 %) y Norteamérica (37 %).

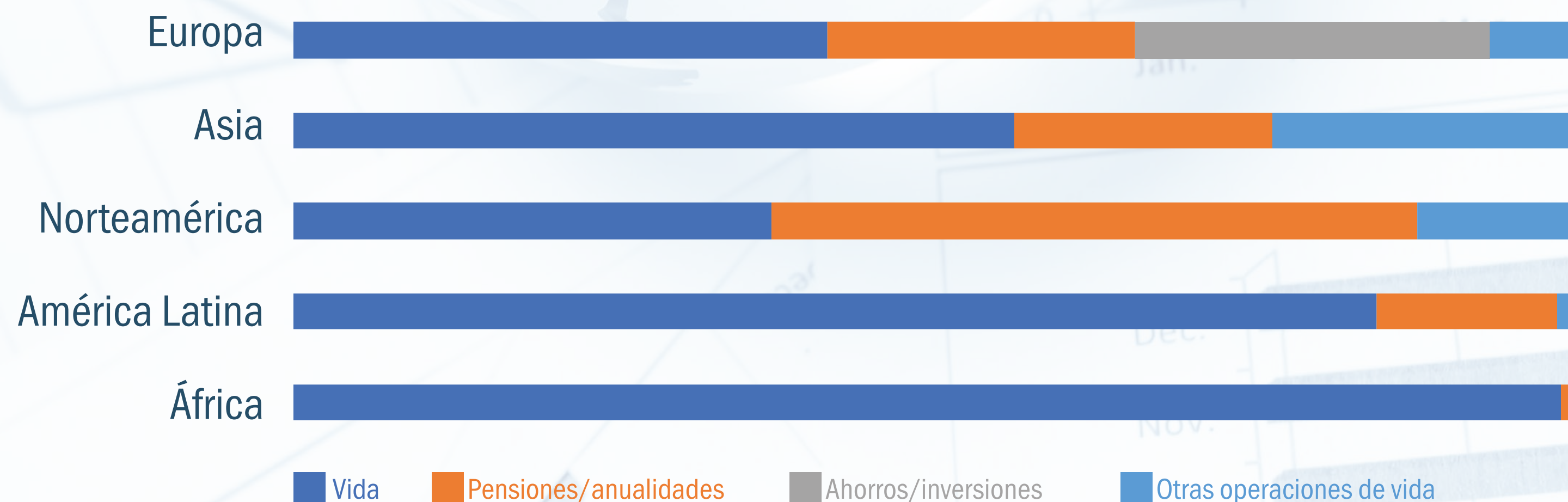
El segmento de pensiones y rentas vitalicias es el más frecuente entre los miembros de Norteamérica (50 %), seguido de una proporción menor en Europa (28 %) y Asia (20 %). Las operaciones de inversión y ahorro y de salud fueron suscritas en su mayoría por miembros europeos (contribución al total regional del 33 %), siendo escasa la actividad en estas pólizas suscrita en otras zonas. El resto de productos de vida representaron el 25 % de la cartera de seguros de vida de los miembros asiáticos, con una contribución menor en otras regiones.

¹¹ Oceanía no se incluye en este análisis ya que solo uno de los 11 miembros de ICMIF en la región suscribió operaciones de seguros de vida en 2022.

Desglose de seguros generales por regiones



Desglose de seguros de vida por regiones



Crecimiento de las primas anual

El crecimiento anual de las primas de los miembros de la ICMIF se situó en el 4,8 % en 2022, con un crecimiento del 2,3 % en el ramo de vida y del 6,8 % en el ramo de seguros generales.

Sin embargo, en términos reales en dólares (sin aplicar un tipo de cambio fijo), el volumen de primas de los miembros de la ICMIF experimentó una caída del 7,1 % en 2022, ya que el dólar se fortaleció frente a casi todas las demás divisas principales hasta niveles no vistos en décadas¹². Este fortalecimiento tiene un fuerte impacto en el volumen de primas de los miembros colectivos, ya que aproximadamente el 95 % de las primas de los miembros no se suscriben en dólares.

La mayoría de los miembros de la ICMIF (59 %) superaron el crecimiento anual de su mercado nacional en 2022.

Crecimiento de las primas a largo plazo

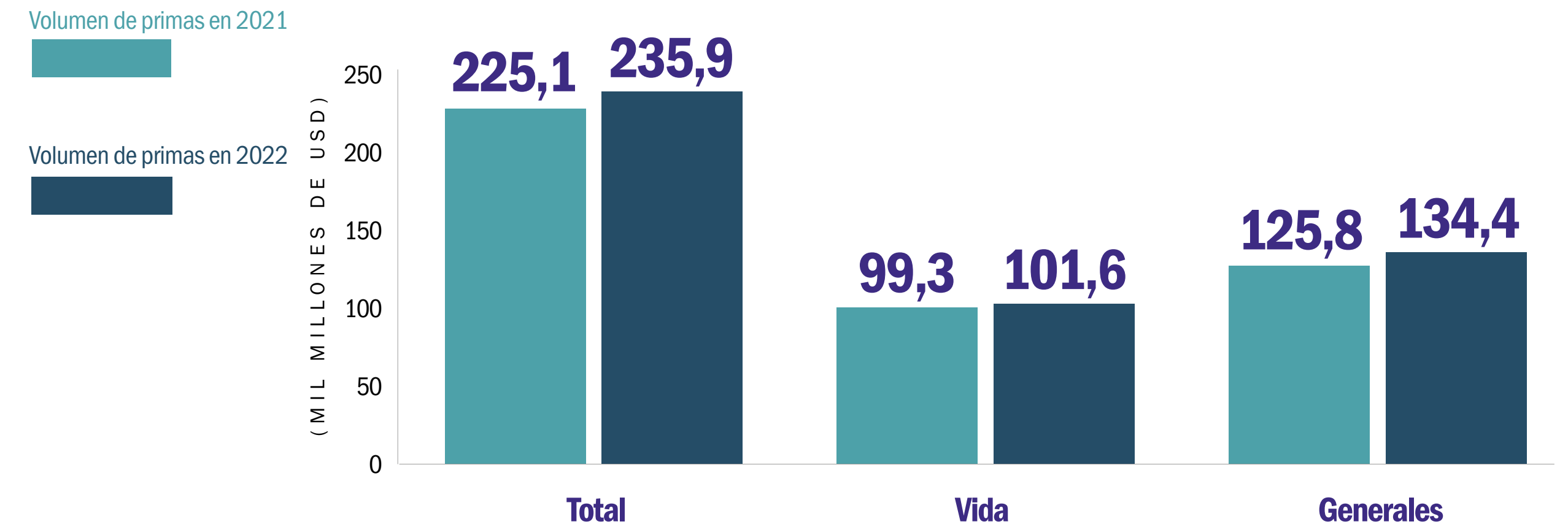
Durante los últimos diez años, los miembros de la ICMIF han aumentado su volumen colectivo de primas en un 37,6 %¹³, pasando de USD 171 000 millones en 2012, a USD 236 000 millones en 2022.

En el sector de seguros de vida, las primas de los miembros han aumentado un 16,7 % desde 2012, en tanto que el crecimiento de las primas generales de los miembros desde 2012 se situó en el 59,1 %

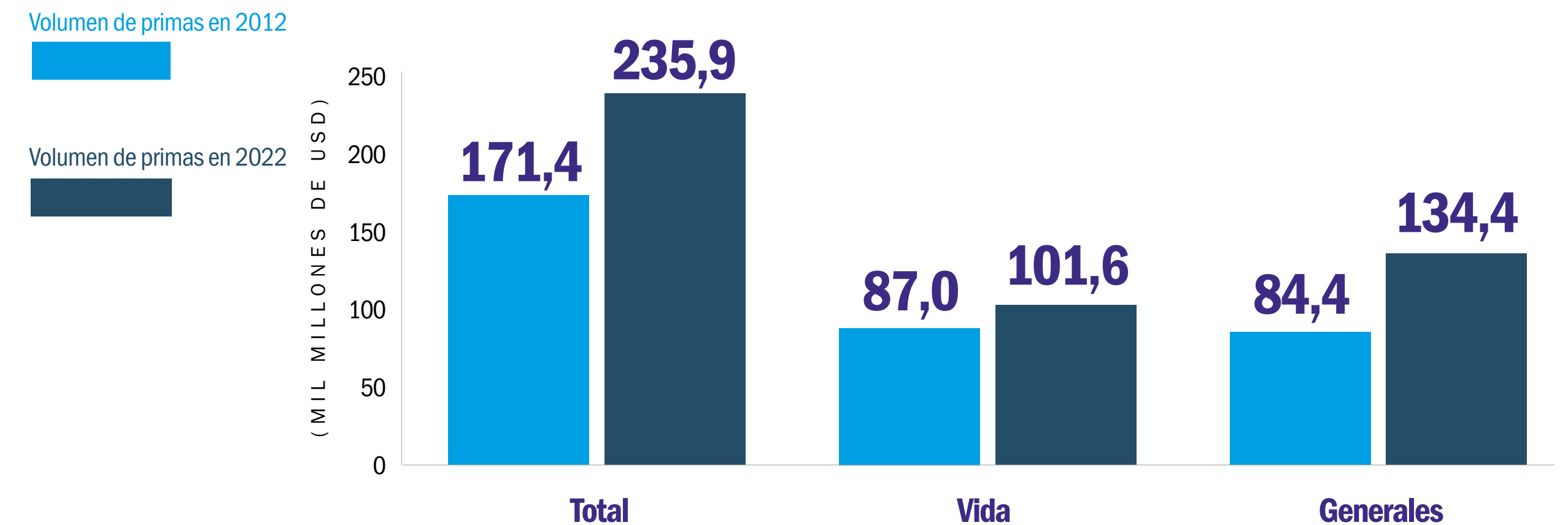
¹² J.P. Morgan, Febrero de 2023: *Volatilidad de las divisas: ¿Volveremos a ver un dólar fuerte?*

¹³ Se ha utilizado un tipo de cambio constante (desde el 31 de diciembre de 2022) para todos los años anteriores (a menos que se indique lo contrario). De este modo, se eliminan los efectos erróneos de las fluctuaciones de los tipos de cambio y se garantiza la exactitud de las comparaciones interanuales.

Crecimiento anual en volumen de primas (2021-2022)



Crecimiento a diez años del volumen de primas (2012-2022)



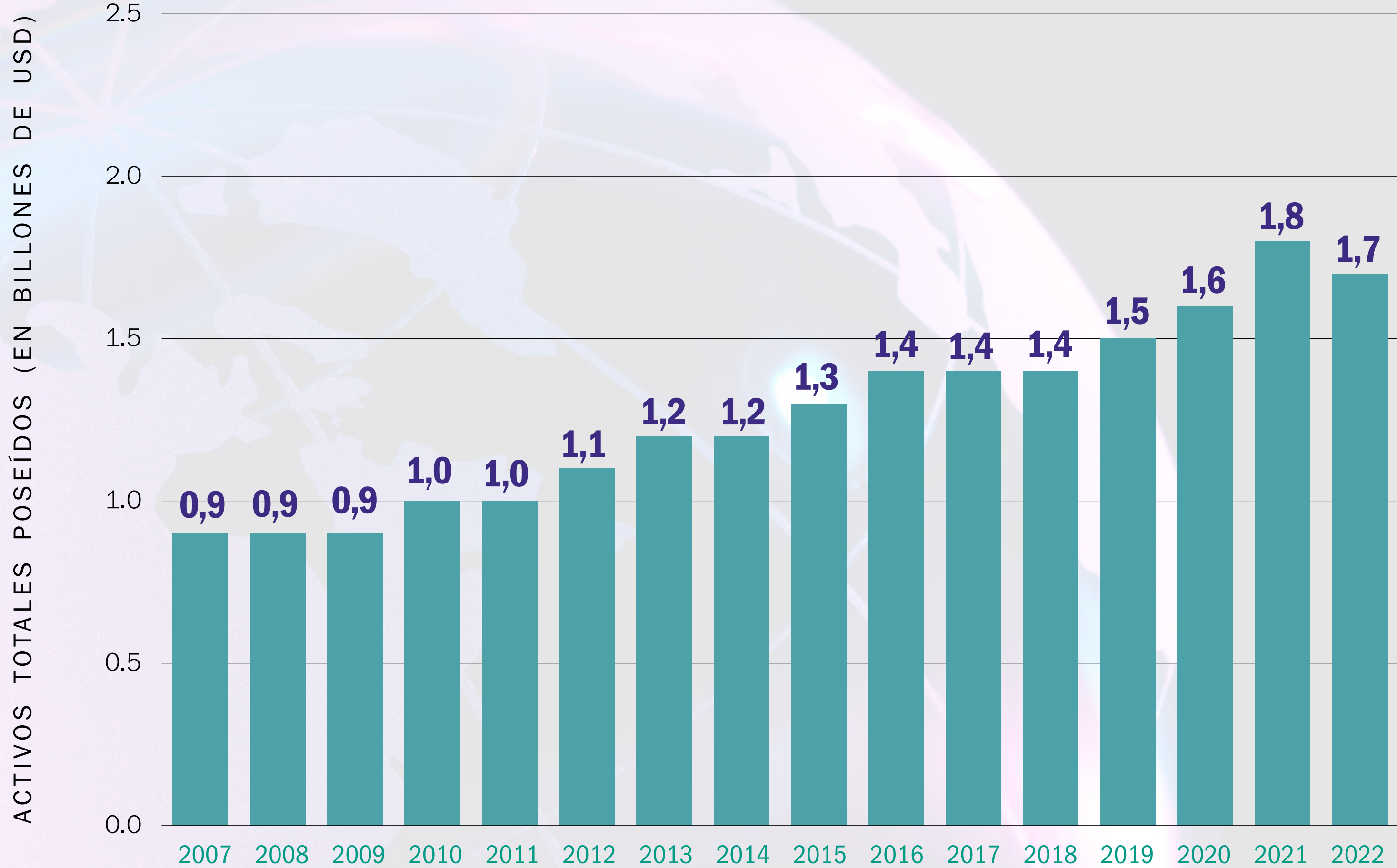
Activos poseídos por miembros de la ICMIF

Activos totales poseídos (en billones de USD)

El valor de los activos en poder de los miembros de la ICMIF creció interanualmente entre 2008 y 2021, antes de caer un 5,4 % hasta los USD 1,7 billones en 2022 (un descenso indicativo de unos mercados históricamente complicados a lo largo de un turbulento 2022).

Los cinco mayores miembros por activos poseídos representaban el 56,2 % de los activos totales de los miembros en 2022 (2021: 55,7 %). En comparación, los cinco mayores miembros por primas suscritas han representado el 46,8 % del volumen total de primas de los miembros en 2022 (2021: 47,6 %).

Encontrará más información sobre los activos de los miembros de la ICMIF, en concreto los alineados con los marcos de inversión sostenible, en el recientemente publicado [Informe de Inversión Sostenible de los Miembros de la ICMIF 2023](#).



Los 50 mayores miembros de la ICMIF por ingresos brutos por primas (2022)

	Organización miembro	País	Primas en miles de USD
1	Zenkyoren	Japón	37 098 299
2	Achmea	Países Bajos	22 215 793
3	R+V	Alemania	19 665 318
4	Aéma Groupe	Francia	16 993 667
5	Gruppo Unipol	Italia	14 374 739
6	Royal London	Reino Unido	13 269 591
7	Desjardins	Canadá	9 647 178
8	HUK Coburg	Alemania	8 961 626
9	Beneva	Canadá	5 330 992
10	Thrivent	EE. UU.	5 256 000
11	Folksam	Suecia	5 007 323
12	La Mobilière	Suiza	4 755 134
13	DEVK	Alemania	4 414 057
14	Co-operators	Canadá	4 251 355
15	MAIF	Francia	4 233 459
16	Kokumin Kyosai Coop	Japón	4 064 231
17	Nonghyup Life	Corea del Sur	3 933 053
18	INCOME	Singapur	3 339 935 ¹⁴
19	Nonghyup Property & Casualty	Corea del Sur	3 254 428
20	Länsförsäkringar	Suecia	3 238 654
21	Wawanesa	Canadá	3 200 958
22	NFU Mutual	Reino Unido	2 714 544
23	Shelter Mutual Insurance Company	EE. UU.	2 454 924
24	EMC Insurance Companies	EE. UU.	2 250 135
25	P&V	Bélgica	1 997 742

	Organización miembro	País	Primas en miles de USD
26	LocalTapiola	Finlandia	1 856 471
27	AmericanAg	EE. UU.	1 555 949
28	CO-OP Kyosai	Japón	1 521 460
29	Grupo Sancor Seguros	Argentina	1 452 634
30	Anadolu Sigorta	Turquía	1 433 449
31	Vaudoise Assurances	Suiza	1 370 920
32	LV=	Reino Unido	1 309 019
33	Kyoei Fire & Marine	Japón	1 254 701
34	IFFCO-TOKIO	India	1 051 836
35	Seguros Unimed	Brasil	928 918
36	Grupo Asegurador La Segunda	Argentina	838 962
37	Promutuel	Canadá	816 607
38	San Cristóbal Seguros	Argentina	787 206
39	Ecclesiastical	Reino Unido	691 072
40	Univé	Países Bajos	623 855
41	RAC WA	Australia	620 717
42	NACUFOK	Corea del Sur	618 573
43	Gore Mutual Insurance	Canadá	513.730
44	Sygeforsikring "danmark"	Dinamarca	507 758
45	Fédérale Assurance	Bélgica	501 743
46	LB Group	Dinamarca	454 156
47	Seguros Rivadavia	Argentina	444 713
48	GF Forsikring	Dinamarca	410 382
49	Pennsylvania Lumbermens Mutual	EE. UU.	374 800
50	PPS	Sudáfrica	366 790

¹⁴ Cifra a partir del ejercicio 2021.

Miembros de la ICMIF: Estadísticas Clave 2023

El equipo de investigación de la ICMIF:

Director del proyecto y autor principal: Nick Dwyer, analista de investigación

Supervisor del proyecto: Ben Telfer, vicepresidente senior, responsable de miembros

Edición: Alison Grant, responsable de comunicaciones

Diseño: Michael Johnson, diseño gráfico

Publicado en enero de 2024

Todos los derechos reservados. Queda prohibida la reproducción o transmisión total o parcial de esta publicación por cualquier medio, ya sea electrónico o mecánico, incluida la fotocopia, la grabación o cualquier sistema de almacenamiento y recuperación de información, sin la autorización previa y por escrito del editor.

Copyright © Federación Internacional de Cooperativas y Mutualidades de Seguros (ICMIF) 2024

Para más información, visite:

www.icmif.org

Síguenos en Twitter / X

[@ICMIF_Web](https://twitter.com/ICMIF_Web)

Síguenos en LinkedIn

www.linkedin.com/company/icmif

ICMIF, Denzell House, Dunham Road, Bowdon, Cheshire, WA14 4QE

Tel.: +44 161 929 5090

La Federación Internacional de Cooperativas y Mutuales de Seguros (ICMIF) es una organización que aplica las mejores prácticas y se compromete a proporcionar a sus miembros de todo el mundo una ventaja competitiva. La ICMIF contribuye al crecimiento de sus mutuales y cooperativas de seguros miembros compartiendo estrategias y la información más actualizada sobre el mercado.

icmif

Federación Internacional de Cooperativas y Mutuales de Seguros